

CATÁLOGO NÁUTICO 2019

# MOBILE LIVING MADE EASY.

LA GAMA MÁS COMPLETA DE  
SISTEMAS DE CONFORT PARA EMBARCACIONES DE RECREO

 **DOMETIC**

# ESTIMADO AMANTE DE LA LIBERTAD:

Millones de personas en todo el mundo usan productos Dometic. Todos ellos tienen algo en común. Todos se dirigen a algún lugar, ya sean usuarios de vehículos recreativos, propietarios de barcos, conductores de camiones o, simplemente, apasionados de la naturaleza. Nuestra misión es satisfacer sus necesidades básicas en ese viaje. Necesidades como cocinar, mantener los alimentos frescos, cuidar de la higiene personal y mantener una temperatura agradable. De ese modo, puede explorar más, ver más y pasar más tiempo en la naturaleza. A eso, nosotros lo llamamos "Mobile living made easy".







## CLIMATIZACIÓN

¿Le gusta navegar con tiempo soleado? Disfrute de su crucero y de una climatización perfecta en los camarotes después de un día fantástico en alta mar. Los aires acondicionados Dometic se encargan de ello.

PÁGINAS 8 – 15



## HIGIENE Y SOLUCIONES SANITARIAS

Disfrute de una sensación agradable de frescor a bordo, sin importar a donde le lleve el viento. Coseche los beneficios de nuestras décadas de investigación en sistemas sanitarios marinos.

PÁGINAS 60 – 77



## ENERGÍA Y CONTROL

La electrónica inteligente y prácticos accesorios le garantizan disponer en todo momento de alimentación eléctrica suficiente a bordo, incluso para cruceros largos.

PÁGINAS 78 – 107



## ALIMENTOS Y BEBIDAS

Cocine lo que quiera, coma con amigos, mantenga sus provisiones en perfecto estado durante el viaje. Nosotros nos ocupamos de cada detalle.

PÁGINAS 16 – 59

## CLIMATIZACIÓN

Aires acondicionados

8 – 15

## ALIMENTOS Y BEBIDAS

Cocina

16 – 27

Neveras

28 – 45

Refrigeración

46 – 59

## HIGIENE Y SOLUCIONES SANITARIAS

Limpieza

60 – 67

Soluciones sanitarias

68 – 77

## ENERGÍA Y CONTROL

Energía

78 – 107

## SEGURIDAD Y PROTECCIÓN

Soluciones de seguridad

108 – 113

## DATOS TÉCNICOS

Datos técnicos

114 – 137

## DOMETIC EN LA WEB

Aquí encontrará la gama completa de Dometic, con información detallada sobre todos los productos. Además, encontrará datos interesantes sobre nuestra empresa y enlaces de descarga para todos nuestros catálogos.

[DOMETIC.COM](https://www.dometic.com)



## SEGURIDAD Y PROTECCIÓN

Siéntese y relájese. Los accesorios de Dometic le permiten disfrutar de las semanas más preciadas del año con una comodidad y seguridad completas.

PÁGINAS 108 – 113

# NOVEDADES 2019

Para cumplir con nuestro objetivo de hacer más fácil la vida en movimiento, hemos creado algunas innovaciones que le ofrecen una mayor libertad e independencia. Por ejemplo, los frigoríficos de compresor de la serie 10 han llegado para establecer nuevos estándares en cuanto a diseño, eficiencia y comodidad. Además, este año también se presenta como novedad un sistema de alimentación portátil con tecnología de litio vanguardista que le permitirá obtener más energía sin necesidad de conectarse a la red eléctrica. Y, por último, pero no por ello menos importante, le ofrecemos una combinación de inversor/cargador de batería para la gestión inteligente de la energía a bordo.




## ¡NOVEDAD!

### DOMETIC RC 10.4

#### ALIMENTACIÓN MEDIANTE COMPRESOR PARA SU COCINA

Con dimensiones externas compactas, una increíble potencia de refrigeración y un compartimento congelador extraíble patentado, los nuevos frigoríficos de la serie Dometic RC 10.4 lo mantendrán bien provisto en todo momento y lugar.

Lea más al respecto en la pág. 52 – 53



Gestión  
inteligente y  
eficaz de la  
energía



**¡NOVEDAD!**  
**DOMETIC PLB40**  
**BATERÍA COMPACTA Y ULTRALIGERA**

¡Viaje durante más tiempo sin tener que conectarse a la red eléctrica! La batería de litio-ferrofosfato Dometic PLB40 proporciona energía móvil para neveras eléctricas y otros dispositivos de 12 V. Gracias a su formato ligero y su portabilidad, podrás disfrutar de una libertad total.

Lea más al respecto en la pág. 82 – 83



**¡NOVEDAD!**  
**DOMETIC SINEPOWER DSP-C**  
**SOLUCIÓN DE ALIMENTACIÓN TODO EN UNO**

Esta inteligente combinación de inversor y cargador de batería automático monitoriza la potencia de entrada a la red principal y responde según requiera cada situación, ya sea complementando la fuente de alimentación externa o, si no es necesario, cargando la batería del vehículo.

Lea más al respecto en la pág. 100 – 101

/ SISTEMAS COMPLETOS DE CLIMATIZACIÓN  
/ ACCESORIOS  
/ SISTEMA DE AIRE ACONDICIONADO PARA TECHO

**CLIMATI**





# ZACIÓN



# SISTEMAS DE CLIMATIZACIÓN DOMETIC

## LA ESENCIA DE NUESTRA LÍNEA RETROFIT DE UN VISTAZO

Tanto para un pequeña embarcación de recreo como para un super-yate de muchos camarotes, Dometic siempre puede ofrecerle una solución de aire acondicionado hecha a su medida que encajará perfectamente con sus hábitos de viaje. Lo esencial de nuestra línea retrofit: un sistema de aire acondicionado de techo para

embarcaciones grandes o casas flotantes; accesorios útiles para montaje, gestión de energía y aire limpio a bordo, sin olvidar nuestros kits completos de montaje por cuenta propia, para lo cual ofrecemos una cubierta de sonido opcional que reduce el ruido del compresor de estos sistemas silenciosos en otro 50 %.



### **SISTEMAS AUTÓNOMOS**

Para un reequipamiento rápido y fácil: los sistemas de climatización náuticos de Dometic integran refrigeración, deshumidificación y calefacción en una sola unidad compacta. Los juegos completos incluyen todos los materiales de montaje necesarios y un panel de control de fácil manejo. Disponible en tres versiones de capacidad; 6000, 12 000 y 16 000 BTU/h.

### **ACCESORIOS**

Todo lo que necesita para el montaje fácil y el uso cómodo: rejillas de ventilación, kit de distribución de aire, purificadores de aire, bombas de agua de mar centrífugas, pantallas y controles elegantes e inteligentes. Además, una cubierta de sonido para que el compresor sea incluso más silencioso.

### **SISTEMA DE AIRE ACONDICIONADO PARA TECHO**

La solución de climatización ideal para embarcaciones, patrulleras y casas flotantes. Diseño extremadamente robusto, peso ligero y amplia potencia de refrigeración de hasta 12 000 BTU/h. Fácil de instalar, no requiere conductos ni tuberías.

¡Kit completo  
para un clima  
perfecto!

# SISTEMAS COMPACTOS QUE PERMITEN UN MONTAJE FÁCIL

El modelo Dometic MCS T mejorado ahora incluye la galardonada unidad DTU para un montaje rápido, fácil y flexible. Con ventilador giratorio para un montaje personalizado, bandeja de drenaje de ajuste rápido y un aislamiento antivibración excelente que evita ruidos, MCS T le ofrece una verdadera calidad de equipamiento original en un único kit. Todos los componentes y materiales de montaje están incluidos en el volumen de entrega. Tres potencias de refrigeración a elegir, todas usando el refrigerante R410A, permiten

un funcionamiento aún más eficaz de los sistemas y proporciona el confort del aire acondicionado a camarotes de distintos tamaños y diseños.

Para suministrar aire acondicionado a un segundo camarote, se puede instalar el kit opcional de distribución de aire (compatible solamente con MCS T12/T16). Gracias a su eficaz tecnología de bomba de calor, los MCS T también se pueden utilizar como sistemas de calefacción con temperaturas de agua de hasta +6°C.



## SISTEMAS COMPLETOS QUE SE INSTALAN RÁPIDAMENTE

1. Unidad de aire acondicionado compacta con ventilador giratorio
2. Bomba de agua de mar sumergible
3. Cuadro eléctrico y pantalla
4. Rejillas para el aire de admisión y el aire de retorno
5. Conducto de aire aislado
6. Manguera para agua de mar reforzada
7. Racores para atravesar el casco, material de fijación, adaptadores, válvulas

- Ofrece refrigeración, deshumidificación y calefacción en un solo sistema
- Unidad compacta con ventilador giratorio y bandeja de drenaje integrada
- Paquete completo con todos los materiales de instalación necesarios
- 3 modelos con capacidades refrigerantes de 6000, 12 000 y 16 000 BTU/h

- Pantalla de fácil manejo para controlar todas las funciones
- Filtro de aire integrado y fácil de limpiar
- Calidad OEM demostrada con diseño premiado
- Kit de accesorios para MCS T12/T16: Kit adicional opcional para dirigir el flujo de aire a dos camarotes separados

## CÓMO ENCONTRAR SU MODELO MCS

El modelo MCS T adecuado a sus necesidades dependerá del tamaño y la ubicación del camarote que desee climatizar. Una cabina bajo cubierta requiere menos potencia por metro cuadrado que una cabina sobre cubierta con amplios ventanales directamente expuesta a la radiación solar.

	Bajo cubierta (sin ventanas)	Cubierta intermedia (ventanas pequeñas)	Sobre cubierta (ventanas grandes)
<b>Dometic MCST6</b>	8 m <sup>2</sup>	5 m <sup>2</sup>	4 m <sup>2</sup>
<b>Dometic MCS T12</b>	16 m <sup>2</sup>	10 m <sup>2</sup>	8 m <sup>2</sup>
<b>Dometic MCST16</b>	23 m <sup>2</sup>	15 m <sup>2</sup>	12 m <sup>2</sup>

Tamaño máximo de la cabina con aire acondicionado (a temperaturas ambiente entre 20 y 35°C)

## DOMETIC MCS T6 / MCS T12 / MCS T16

Sistema de climatización completo que funciona con 230 voltios

2.12 / Sistemas de climatización náuticos

SISTEMAS DE CLIMATIZACIÓN NÁUTICOS	MCS T6	MCS T12	MCS T16
Nº art.	9600000549	9600000550	9600000551
Capacidad de refrigeración / calefacción	6000 BTU/h / 1750 W	12 000 BTU/h / 3500 W	16 000 BTU/h / 4700 W
Consumo (a 230 V) en modo de refrigeración / de calentamiento	890 W / 1130 W	1030 W / 1270 W	1320 W / 1660 W
Consumo de corriente en modo de refrigeración / de calentamiento	3,7 A / 4,7 A	4,3 A / 5,3 A	5,5 A / 6,9 A
Protección del circuito necesaria	Fusible de acción retardada, mín. 6 A, máx. 10 A	Fusible de acción retardada, mín. 8 A, máx. 10 A	Fusible de acción retardada, mín. 11 A, máx. 15 A
Corriente de arranque	Hasta 18,7 A	Hasta 22 A	Hasta 23 A
Número de velocidades del ventilador	6 / automático	6 / automático	6 / automático
Rango de temperatura (preajustado)	18 °C a 30 °C	18 °C a 30 °C	18 °C a 30 °C
Control de temperatura con termostato	Sí	Sí	Sí
Refrigerante*	R410a	R410a	R410a
Dimensiones (An x Al x Fo) Unidad de aire acondicionado Control electrónico	448 x 282 x 272 mm 81 x 64 x 24 mm	519 x 318 x 315 mm 81 x 64 x 24 mm	544 x 341 x 338 mm 81 x 64 x 24 mm
Peso (solo unidad)	19,3 kg	26 kg	28 kg
Volumen de suministro	Unidad de aire acondicionado, caja eléctrica, bomba de agua de mar, tamiz para agua de mar, conductos de aire, rejillas para el aire de admisión y de retorno, manguera para agua de mar, racores para atravesar el casco, materiales de fijación, adaptadores, válvulas		

\* Contiene gases invernadero fluorados. Equipo sellado herméticamente. R410A T6: 241 g / T12: 298 g / T16: 354 g. Equivalente en CO<sub>2</sub> T6: 0,503 t / T12: 0,681 t / T16: 0,799 t. GWP 2088

## ACCESORIOS PARA SISTEMAS DE CLIMATIZACIÓN NÁUTICOS



### CUBIERTA DE SONIDO

Reduce el ruido del compresor hasta en un 50 % con una funda ajustada de neopreno que absorbe el ruido. De fácil montaje: herramientas de instalación incluidas.

Kit de cubierta de sonido MCS T6 / n.º art. 9108723465

Kit de cubierta de sonido MCS T12 / n.º art. 9108723467

Kit de cubierta de sonido MCS T16 / n.º art. 9108723469



### PANTALLA/TECLADO ELITE

Fácil de usar, con botones elevados y ruleta para la selección de modo. Refrigeración, calefacción, deshumidificador y modo automático. El control automático de la humedad la reduce cuando el barco queda sin supervisión.

Pantalla Elite II, Eikon gris / n.º art. 9600000844  
Bisel Eikon para pantalla, gris grafito / n.º art. 9108824444

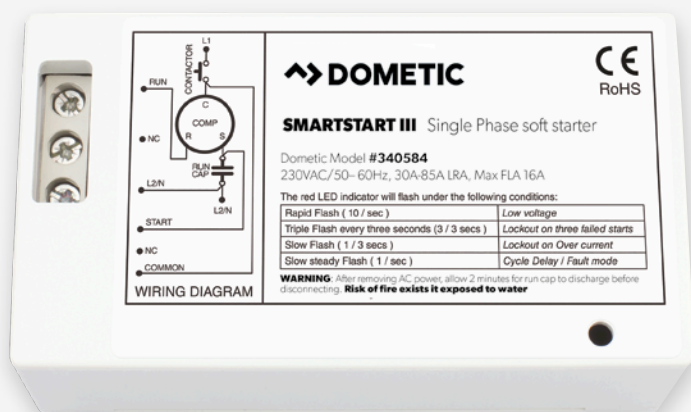


### CONTROL DE CABINA SMART TOUCH

Control remoto fácil de utilizar con iconos y menús intuitivos. La pantalla se puede personalizar de acuerdo con sus preferencias personales. Cuenta con una pantalla interactiva para una puesta en funcionamiento sencilla, solución de averías y funciones de ayuda.

Pantalla Smart Touch Eikon / n.º art. 9600003187  
Bisel Eikon para pantalla, gris grafito / n.º art. 9108824444

# ACCESORIOS PARA SISTEMAS DE CLIMATIZACIÓN NÁUTICOS



## DOMETIC SMARTSTART IP65

El motor de arranque suave protege los aparatos electrónicos al reducir los picos durante la puesta en funcionamiento del aire acondicionado de la embarcación.

- Evita picos de tensión durante el encendido, ayuda a evitar cortes de corriente
- Puesta en funcionamiento perfecta del aire acondicionado en amarraderos donde la protección del circuito eléctrico es de poca calidad
- Reduce los amperios de encendido en un 65 %

Smart Start IP65 230 V / 50 – 60 / 1 16 A  
12 – 30 kBTU/h / n.º art. 9600022439  
Smart Start IP65 230 V / 50 – 60 / 1 32 A  
36 – 60 kBTU/h / n.º art. 9600022440



## REJILLAS DE VENTILACIÓN DE MADERA AUTÉNTICA

Para sistemas de climatización MCS T de Dometic

- Acabado de alta calidad
- Las celosías se pueden retirar para limpiarlas
- Las rejillas del aire de retorno tienen filtros recambiables y fáciles de limpiar
- Las rejillas del aire de admisión tienen celosías móviles de doble desviación

Póngase en contacto con su oficina local de Dometic para informarse de los modelos con rejilla de madera disponibles.



## DOMETIC AIR DISTRIBUTION KIT

Kit de distribución de aire Dometic MCS

- Permite calentar o enfriar dos cabinas de forma simultánea
- Flexible para garantizar un fácil encaje, independientemente de las condiciones de montaje
- Usado con los sistemas de climatización Dometic MCS 10, MCS 12, MCS 15, MCS 16

Nº Art. 9108549923



## PURIFICADOR DE AIRE BREATHE EASY™ DE DOMETIC

El aire interior puede estar hasta cinco veces más contaminado que el del exterior, sobre todo a bordo. ¡Eso no es bueno para los pulmones! El purificador de aire Breathe Easy™ mantiene limpio y saludable el aire que usted respira y evita olores desagradables.

- La luz UV especial no produce ozono perjudicial
- Diámetro: 102 mm o 152 mm
- Listo para conectar a una alimentación de 230 voltios

∅ 102 mm / n.º art. 9108682881  
∅ 152 mm / n.º art. 9108681937



### DOMETIC PML250C

Bomba centrífuga de agua de mar para sistemas de aire acondicionado náuticos, 230 V, 3 GPM, 2,1 m de altura

- Motor eficiente con bajo consumo de corriente
- Con el rodete accionado por arrastre magnético no hay retenes que se desgasten, tengan fugas o deban repararse
- La base apta para uso náutico y los componentes resistentes a la corrosión que están en contacto con el agua garantizan su durabilidad

Nº Art. 9108549752



### DOMETIC DX P800 PMA1000

Bomba de agua para sistemas de aire acondicionado náuticos, 230 V, 6 GPM, 4,25 m de altura

- Bombas centrífugas de alta capacidad
- Soportes antivibración que también reducen el ruido además de las vibraciones
- Construida con material apto para agua de mar con polipropileno relleno de vidrio o cabezales de bomba de bronce

Nº Art. 9108549754



### DOMETIC PMA1000C

Bomba centrífuga de agua de mar para sistemas de aire acondicionado náuticos, 230 V, 12 GPM, 4,25 m de altura

- El conjunto de componentes esenciales que incluye facilita el montaje
- El depósito de expansión protege frente a la expansión termal
- Se recomienda un manómetro de doble escala para clientes de EE. UU. e internacionales

Nº Art. 9108549776

PARA MÁS INFORMACIÓN, CONTACTE CON SU DISTRIBUIDOR O CONSULTE [DOMETIC.COM](http://DOMETIC.COM)

## SISTEMA DE AIRE ACONDICIONADO DE ALTA RESISTENCIA PARA TECHO

Fácil de instalar,  
no requiere  
conductos ni  
tuberías



### DOMETIC DURASEA

Aire acondicionado de techo, 12 000 BTU/h, blanco polar

El aire acondicionado para techo DuraSea de Dometic es la solución de climatización ideal para embarcaciones, lanchas patrulleras y casas flotantes. Cuenta con un diseño extremadamente robusto, peso ligero y potencia de refrigeración de hasta 12 000 BTU/h.

- Un diseño extremadamente sólido a la par que ligero
- La potencia de refrigeración de 12 000 BTU/h es la solución de climatización ideal para embarcaciones, patrulleras y casas flotantes
- Se puede montar en una posición plana en cualquier cubierta horizontal o techo para refrigerar la zona que está justo debajo

Nº Art. 9105305765

**Pieza requerida** (para completar el montaje)

Kit de distribución de aire / n.º art. 9108798428

/ COCINA  
/ REFRIGERACIÓN PORTÁTIL  
/ REFRIGERACIÓN

# ALIME BEB







# NTOS Y IDAS



# FRIGORÍFICOS, COCINAS Y MÁS

**DISFRUTE DEL CRUCERO CON DELICIOSA COMIDA EN BUENA COMPAÑÍA**

Eso es lo que hace especial las vacaciones: cocinar y comer en compañía, sin presiones. Platos deliciosos elaborados con la pesca del día. Sentarse en la cubierta durante horas charlando, admirando una puesta de sol maravillosa y disfrutando de la comida en buena compañía. Dometic pone a su disposición una amplia gama de ideas para una cocina bien equipada.

Elija entre una gran variedad de neveras portátiles y frigoríficos para refrigerar sus bebidas y mantener el queso, las verduras, el marisco y la carne en perfectas condiciones. Añada todo lo que necesita para cocinar con comodidad: una placa de cocina compacta, un horno bien integrado y una cocina completamente equipada con un diseño excepcional. Además, también contamos con el fregadero a juego para su cocina, cafeteras o hervidores de agua.



01



02



03

### 01 COCINA

Cocinar en alta mar con el equipo adecuado es un placer. Dometic le ofrece una amplia variedad de placas de cocina, hornos y cocinas a gas o alcohol, además de una colección de fregaderos en combinaciones de placas de cocina/fregadero con gran ahorro de espacio. También encontrará equipos esenciales tales como cafeteras y hervidores de agua.

### 02 REFRIGERACIÓN PORTÁTIL

¡Elija entre nuestra amplia gama de neveras portátiles! Neveras de compresor para refrigeración normal y congelación. Las neveras termoeléctricas se usan tanto para enfriamiento como para mantener alimentos calientes. Las neveras pasivas bien aislada y cargadas con cubos o paquetes de hielo sirven para mantener el pescado y el cebo frescos durante varios días sin necesidad de suministro de energía.

### 03 FRIGORÍFICOS

Frigoríficos de compresor para uso autónomo o empotrable con las funciones que más le gustan de su frigorífico en casa. Cajones frigoríficos que ahorran espacio y caben en los compartimentos de almacenamiento existentes. Frigoríficos de carga superior que usan la profundidad de los armarios. No importa el tamaño de su barco ni de su tripulación, Dometic tiene el frigorífico adecuado.





INA

CLIMATIZACIÓN

ALIMENTOS Y BEBIDAS

IGIENE Y  
SOLUCIONES SANITARIAS

ENERGÍA Y CONTROL

SEGURIDAD Y PROTECCIÓN



# EQUIPO DE COCINA

## COCINAR, HORNEAR Y FREGAR A BORDO

Aunque hay que reconocer que las cocinas de las embarcaciones son mucho más pequeñas que la cocina de casa, pueden estar igual de bien equipadas. Dometic, su especialista en confort, ha diseñado todo lo que necesita una cocina funcional. Podrá elegir entre una selecta colección de placas de cocina, hornos y parrillas, todos alimentados con gas, ya que se trata de la forma más rápida y práctica de cocinar a bordo.

Obviamente, también encontrará fregaderos o combinaciones de placa de cocina/fregadero, algunos de ellos con una tapa de vidrio resistente al calor. Y, además, ¿qué sería de su cocina sin complementos tan prácticos como un hervidor de agua o una cafetera?



01



02



03

### 01 CAFETERAS Y HERVIDORES DE AGUA

¿Qué sería la cocina de una embarcación sin complementos tan prácticos como una cafetera o un hervidor de agua? A continuación le presentamos algunos dispositivos aptos para la navegación.

### 02 FREGADEROS

Fregaderos integrados y unidades combinadas, que acomodan la placa de cocina y el fregadero en el menor espacio posible. Algunos modelos disponen de una tapa de vidrio resistente al calor que puede bajarse al cocinar para extender la encimera.

### 03 HORNOS Y PLACAS DE COCINA

¿Por qué prescindir de la cocina de casa cuando navegamos? Dometic le ofrece una variedad de dispositivos de cocina alimentados con gas. Desde placas de cocina y hornos hasta cocinas totalmente equipadas con una parrilla en su interior y un horno en la parte superior.



### DOMETIC PERFECTCOFFEE MC 01

Una buena solución cuando el espacio es reducido o para los que viajan solos es esta cafetera, que permite preparar un café perfecto taza a taza.

- Cafetera compacta que hace una taza de café cada vez
- Una taza de café en cinco minutos
- Apagado automático para evitar que funcione sin agua

Cafetera, 12 V  
Nº Art. 9600000338  
Cafetera, 24 V  
Nº Art. 9600000339



### DOMETIC PERFECTCOFFEE MC 052 / MC 054

Esta cafetera, diseñada especialmente para uso en carretera, tiene capacidad para hasta cinco tazas de delicioso café a la vez.

- Filtro oscilante de fácil manejo
- Aparato de seguridad integrado para sujetar la jarra de cristal durante el transporte
- Kit de fijación para montaje vertical u horizontal
- 5 tazas por cafetera
- Placa calentadora con termostato

Cafetera, 12 V  
Nº Art. 9600000340  
Cafetera, 24 V  
Nº Art. 9600000341



### DOMETIC PERFECTKITCHEN MCK 750

Pocas cosas hay que no se puedan solucionar con una charla y una buena taza de té, y este hervidor de agua Dometic PerfectKitchen de 12 V o 24 V estará ahí siempre que lo necesite.

- Un hervidor diseñado para funcionar con una fuente de alimentación de 12 V o 24 V
- Especialmente diseñado para su uso portátil
- Robusta tecnología de relé
- Apagado automático cuando se alcanza la temperatura de ebullición
- Sistema de protección para evitar que funcione sin agua
- Indicador de estado

Hervidor de agua, 12 V  
Nº Art. 9600014796  
Hervidor de agua, 24 V  
Nº Art. 9600014797





### DOMETIC SNG 4237

Fregadero cuadrado con tapa de vidrio,  
420 x 370 mm

- Cubierta de cristal de seguridad resistente al calor que proporciona más espacio para trabajar cuando se cierra
- Diseño compacto con dimensiones de empotramiento (An. x Fo.): 405 x 355 mm
- Acero inoxidable resistente con una vida útil prolongada

Nº Art. 9102305034



### DOMETIC SNG 4244

Fregadero cuadrado con tapa de vidrio,  
420 x 440 mm

- Cubierta de cristal de seguridad resistente al calor que proporciona más espacio para trabajar cuando se cierra
- Diseño compacto con dimensiones de empotramiento (An. x Fo.): 405 x 425 mm
- Acero inoxidable resistente con una vida útil prolongada

Nº Art. 9102305030



### DOMETIC SNG 420

Fregadero redondo con tapa de vidrio,  
Ø 420 mm

- Cubierta de cristal de seguridad resistente al calor que proporciona más espacio para trabajar cuando se cierra
- Diseño compacto que tiene una dimensión de montaje (Ø) de 400 mm
- Acero inoxidable resistente con una vida útil prolongada

Nº Art. 9102305032



### DOMETIC HS 2420 R DOMETIC HS 2420 L

Combinación de placa de cocina de dos  
fuegos y fregadero, 600 x 420 mm

- Combinación compacta de fregadero/placa de cocina de dos fuegos
- El fregadero se encuentra a la izquierda o derecha de los fuegos
- Rejillas extraíbles y fáciles de limpiar
- Dimensiones integradas (An. x Fo.): 566 x 386 mm

HS 2420 R, el fregadero se encuentra a la derecha  
Nº Art. 9103301742

HS 2420 L, el fregadero se encuentra a la izquierda  
Nº Art. 9103301754



### DOMETIC HS 2460 R DOMETIC HS 2460 L

Combinación de placa de cocina de dos  
fuegos y fregadero, 490 x 460 mm

- Combinación compacta de fregadero/placa de cocina de dos fuegos
- El fregadero se encuentra a la izquierda o derecha de los fuegos
- Rejillas extraíbles y fáciles de limpiar
- Dimensiones integradas (An. x Fo.): 456 x 426 mm

HS 2460 R, el fregadero se encuentra a la derecha  
Nº Art. 9103301752

HS 2460 L, el fregadero se encuentra a la izquierda  
Nº Art. 9103301747



### SIFONES Y GRIFOS

Sifón con descarga recta, Ø 25 mm  
Nº Art. 9102300083

Sifón con descarga recta, Ø 20 mm  
Nº Art. 9102300085

Domestic Tap AC 537  
Grifo cromado  
Nº Art. 9102300077

Domestic Tap AC 539  
Grifo cromado con monomando  
Nº Art. 9102300076



GAS

### DOMETIC PI8062M

Cocina de gas de dos fuegos con tapa de vidrio, 480 x 370 mm

- Placa de cocina compacta de dos fuegos
- Cubierta de cristal de seguridad resistente al calor que proporciona más espacio para trabajar cuando se cierra
- Rejillas para artículos de cocina extraíbles y fáciles de limpiar
- Dimensiones integradas (An. x Fo.): 466 x 358 mm

Nº Art. 9102300008



GAS

### DOMETIC PI8063M

Cocina de gas de tres fuegos con tapa de vidrio, 560 x 440 mm

- Placa de cocina compacta de tres fuegos
- Cubierta de cristal de seguridad resistente al calor que proporciona más espacio para trabajar cuando se cierra
- Rejillas para artículos de cocina extraíbles y fáciles de limpiar
- Dimensiones integradas (An. x Fo.): 546 x 428 mm

Nº Art. 9102300009



GAS

### DOMETIC STARLIGHT

Horno de gas con compartimento de parrilla y dos fuegos

Este innovador y estilizado horno de gas y grill con cocina de dos quemadores ha sido diseñado para adaptarse a los espacios reducidos de las cocinas de barcos, caravanas y autocaravanas.

- Horno de estilizado diseño ideal para cocinas pequeñas o espacios estrechos
- Incluye un grill y una placa de cocina de dos quemadores
- Sistema de encendido de seguridad
- Práctica puerta transparente para que pueda ver lo que se está cocinando
- Dimensiones (An. x Al. x Fo.): 449 x 508 x 357 mm  
incl. suspensión semicardánica: 475 x 540 x 357 mm

Nº Art. 9103303822



### DOMETIC OG 2000

Horno de gas integrado, 20 l de capacidad

- Práctico horno de gas integrado con grill
- Bandeja giratoria
- Puerta de cristal con bisagras en la parte inferior para facilitar el acceso
- Dimensiones (An. x Al. x Fo.): 530 x 310 x 410 mm
- Dimensiones integradas (An. x Al. x Fo.): 504 x 283 x 460 mm

Nº Art. 9103303710

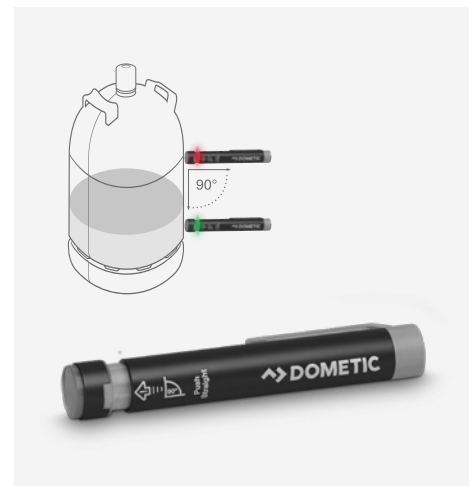


### DOMETIC OG 3000

Horno de gas integrado, 30 l de capacidad

- Práctico horno de gas integrado con grill
- Bandeja giratoria
- Puerta de cristal con bisagras en la parte inferior para facilitar el acceso
- Dimensiones (An. x Al. x Fo.): 530 x 430 x 415 mm
- Dimensiones integradas (An. x Al. x Fo.): 500 x 410 x 460 mm

Nº Art. 9103303709



### DOMETIC GASCHECKER GC 100

Indicador de nivel de gas tamaño de bolsillo para botellas de gas

- Modelo pequeño y ligero, fácil de guardar
- Proporciona una medición fiable del nivel de gas en los depósitos de propano
- Ideal para vehículos de recreo, acampadas, portones, embarcaciones u hogares convencionales

Nº Art. 9103500697



### DOMETIC SUNLIGHT

Horno de gas con dos fuegos

Este horno de gas, asequible y estilizado, de alta calidad resulta tan atractivo como elegante. Está diseñado para adaptarse a los espacios reducidos de la cocina de un barco, caravana o autocaravana.

- Horno de estilizado diseño ideal para cocinas pequeñas o espacios estrechos
- Sistema de encendido de seguridad
- Práctica puerta transparente para que pueda ver lo que se está cocinando
- Dimensiones (An. x Al. x Fo.): 449 x 398 x 357 mm  
incl. suspensión semicardánica: 475 x 430 x 357 mm

Nº Art. 9103303823



# NEVE PORTA



# RAS TILES

CLIMATIZACIÓN

ALIMENTOS Y BEBIDAS

IGIENE Y  
SOLUCIONES SANITARIAS

ENERGÍA Y CONTROL

SEGURIDAD Y PROTECCIÓN



# LLEVE LA REFRIGERACIÓN CONSIGO

## TRES TECNOLOGÍAS DE REFRIGERACIÓN PARA USO PORTÁTIL

Empleamos tres tecnologías de refrigeración distintas para ayudarle a mantener sus provisiones en perfecto estado durante el crucero. ¡Eche un vistazo a la gama más extensa de cajas enfriadoras para uso portátil de Europa!

No un sistema de refrigeración que cubra todos los requerimientos, así que la solución más conveniente para usted puede ser una nevera de compresor, termoeléctrica, o de refrigeración pasiva,

dependiendo de cómo y dónde piense utilizar su frigorífico portátil. Las neveras de compresor pueden utilizarse para refrigeración normal y congelación. Las neveras termoeléctricas son adecuadas tanto para enfriamiento como para mantener alimentos calientes. Las ventajas de una nevera pasiva es que hace su trabajo sin necesidad de una fuente de alimentación externa.

### CAMPEONAS DE LA REFRIGERACIÓN: NEVERAS PORTÁTILES GALARDONADAS

Las neveras portátiles de Dometic se encuentran entre las mejores de su tipo en el mercado, tal y como han demostrado las más altas calificaciones logradas en recientes pruebas de productos. La Dometic CoolFreeze CFX 40, por ejemplo, fue la indiscutible ganadora en la prueba de neveras portátiles de 2017 realizada por dos revistas de camping líderes en Alemania. La TropiCool TCX 21 recibió la calificación "muy recomendable" en una prueba de la Sociedad Alemana de Supervisión Técnica (GTÜ) y ACE Auto Club Europe.



01



02



03



### 01 NEVERAS PASIVAS

Bien aisladas y cargadas con cubitos o paquetes de hielo, nuestras neveras pasivas mantienen los alimentos, el pescado, el cebo y la caza frescos durante varios días, independientemente de las condiciones meteorológicas y sin requerir ninguna fuente de alimentación externa. Son aptas para guardar alimentos, ligeras, fáciles de transportar y se pueden sujetar a bordo de forma segura.

### 02 NEVERAS TERMOELÉCTRICAS

Las neveras termoeléctricas suministran refrigeración activa de hasta 27 °C por debajo de la temperatura ambiente (según el modelo). Pueden utilizarse para refrigeración normal al igual que para mantener alimentos calientes. Son ligeras y fáciles de transportar.

### 03 NEVERAS DE COMPRESOR

Las neveras de compresor tienen excelente capacidad de refrigeración incluso a temperaturas ambiente extremas y con mínimo consumo de corriente. Pueden utilizarse para refrigeración normal al igual que para congelación.

# NEVERAS PASIVAS DE ALTA RESISTENCIA

Las neveras pasivas Dometic presentan un sistema de aislamiento sumamente efectivo. Equipadas con cubos o paquetes de hielo, pueden mantener frescos los alimentos, la pesca, el cebo y la caza durante varios días.

Hay dos series disponibles: Cool-Ice WCI con correas de transporte ajustables y Cool-Ice CI con un sistema de almacenamiento modular y muchos accesorios prácticos.

## ¡Sugerencias de uso!

Si puede, guarde las neveras pasivas de Dometic varias horas en un lugar fresco antes de utilizarlas y protéjalas de la radiación solar directa. Si va a introducir en ellas bebidas o alimentos, recomendamos que los enfríe previamente. Como material refrigerante, puede utilizar paquetes de hielo convencionales o cubitos de hielo. El aire merma la potencia de refrigeración y acorta el tiempo de refrigeración. Por tanto, no abra el recipiente innecesariamente y llénelo todo lo que pueda.

**COOL-ICE CI**  
con una amplia  
gama de accesorios,  
ideales para  
la pesca



## PUNTOS DE FIJACIÓN ROBUSTOS

Integrados en los anclajes de asa (WCI 33 o superior).



## CIERRE DE LABERINTO

El cierre de laberinto evita que penetre el calor.



## ASAS ESTABLES

Fácil de transportar por una o dos personas. (WCI 33 o superior)



## GRAN RESISTENCIA

Se adapta a los rigores de la vida móvil: se puede utilizar incluso como escalón o asiento



## BISAGRAS TOTALMENTE INTEGRADAS

Con barras de acero inoxidable que mejoran la estabilidad y suavizan los contornos



## COOL-ICE CI 85W

Con ruedas y asa extraíble





Para consultar todos los datos técnicos y los números de artículo de la gama Dometic Cool-Ice WCI y CI, consulte la pág. 116.

## COOL-ICE WCI

### CLÁSICAS COMPACTAS

Las neveras de hielo de la serie Cool-Ice WCI deben su popularidad al tamaño manejable y a la práctica correa de transporte. Disponible en tres tamaños: 13, 22 y 33 litros.

**COOL-ICE WCI**  
de tamaño  
manejable,  
con una práctica  
correa de  
transporte



## COOL-ICE CI

### ORGANIZADORAS INTELIGENTES

Las neveras de hielo de la serie Cool-Ice CI se presentan en seis tamaños distintos, desde 43 hasta 111 litros. Su interior espacioso está bien organizado mediante un sistema de almacenamiento modular, que consiste en cestas de alambre y separadores. Las robustas asas de transporte situadas a ambos lados facilitan su desplazamiento. Los prácticos accesorios añaden el toque final.



### CONSEJO

#### ACCESORIOS GENIALES PARA LA SERIE CI

Las neveras Cool-Ice CI son aún más prácticas con los accesorios adecuados. Los cojines, los soportes para cañas de pescar y los abrebotellas las convierten en compañeras indispensables para pescadores, cazadores y otros amantes de la naturaleza.

Consulte la pág. 116



# NEVERAS UNIVERSALES PARA EL TIEMPO LIBRE

“Cool fun” para principiantes y profesionales del picnic, ahora disponible en dos versiones de modelo diferentes y con una conexión USB para cargar dispositivos móviles. La Dometic CoolFun SC es sinónimo de altas prestaciones de refrigeración termoeléctrica a muy buen precio. Las prácticas neveras para el ocio refrigeran hasta 18 °C por debajo de la temperatura ambiente. Nuestra recomendación para los profesionales del picnic es la

SC 38, porque ofrece una gran capacidad de almacenamiento de 37 litros y muchos prácticos extras: resistentes ruedas y un asa telescópica para transportarla con facilidad, un sistema de distribución interior muy flexible, una tapa dividida para que la pérdida de frío sea mínima y la opción de mantener el almuerzo caliente si fuera necesario.



12/24 V



230 V



MODO DE ENFRIAMIENTO Y DE CALENTAMIENTO



A++

## DOMETIC COOLFUN SC 30

Nevera termoeléctrica portátil, 29 l

Esta nevera termoeléctrica de alta calidad es ideal para viajes en coche, acampadas, picnics o incluso para la oficina. Cómoda refrigeración portátil

- Asa de transporte versátil que sirve para apoyar o cerrar la tapa
- Puerto USB para cargar dispositivos móviles
- 29 l de capacidad con espacio para botellas de 2 l

Nº Art. 9600000486



A++

## DOMETIC COOLFUN SC 38

Nevera termoeléctrica con ruedas y asa telescópica, 37 l

Esta nevera termoeléctrica de alta calidad es ideal para viajes en coche, acampadas, picnics o incluso para la oficina. Cómoda refrigeración portátil

- Asa de transporte versátil que sirve para apoyar o cerrar la tapa
- Puerto USB para cargar dispositivos móviles
- Ruedas y asa telescópica

Nº Art. 9600000487



### PUERTO USB

para cargar dispositivos móviles



### TAPA DIVIDIDA

y divisor extraíble



### CONEXIONES

para 12 V CC y 230 V CA

# LA NUEVA GENERACIÓN TROPICOOOL

## NEVERAS/CALENTADORES PORTÁTILES CON PROTECCIÓN ACTIVA DE BATERÍA

Diseño moderno con controles de tacto suave Softtouch y pantalla digital: estas son las características de la nueva serie Dometic TropiCool TCX. La nueva generación de nuestras populares neveras de alta tecnología incluye una gran variedad de funciones: circuito inteligente de ahorro energético, temperatura ajustable individualmente y un sistema de protección activo de la batería que evita la descarga excesiva de la batería del vehículo.

Las neveras TropiCool TCX refrigeran hasta 27 °C por debajo de la temperatura ambiente. Además, también mantienen caliente la comida. La función de calentamiento alcanza temperaturas superiores a los 65 °C.

- Refrigeración hasta 27 °C por debajo de la temperatura ambiente, calentamiento hasta +65 °C
- Conexión de 12 / 24 / 230 voltios incluida de serie con conexión de prioridad para funcionamiento con corriente de la red
- Circuito inteligente de ahorro de energía
- La protección activa de la batería evita la descarga excesiva de la batería del vehículo
- Electrónica especial TC con panel de control Softtouch



12/24 V



230 V



MODO DE ENFRIAMIENTO Y DE CALENTAMIENTO



### DOMETIC TROPICOOOL TCX 14

Nevera termoeléctrica portátil, 14 l

Nevera termoeléctrica con un nuevo diseño original. Ofrece una refrigeración cómoda, eficiente y portátil en modo frío o calor.

- Cómoda nevera a 12 o 24 V CC y 230 V CA
- Refrigeración hasta 27 °C por debajo de la temperatura ambiente, conserva el calor hasta +65 °C por encima
- Protección activa de la batería que evita descargas intensas de la batería del vehículo

Nº Art. 9600013319



### DOMETIC TROPICOOOL TCX 21

Nevera termoeléctrica portátil, 20 l

Nevera termoeléctrica con un fresco diseño nuevo. Ofrece una refrigeración cómoda, eficiente y portátil en modo frío o calor.

- Cómoda nevera a 12 o 24 V CC y 230 V CA
- Refrigeración hasta 27 °C por debajo de la temperatura ambiente, conserva el calor hasta +65 °C por encima
- Protección activa de la batería que evita descargas intensas de la batería del vehículo

Nº Art. 9600013320



### DOMETIC TROPICOOOL TCX 35

Nevera termoeléctrica portátil, 33 l

Nevera termoeléctrica con un fresco diseño nuevo. Ofrece una refrigeración cómoda, eficiente y portátil en modo frío o calor.

- Cómoda nevera a 12 o 24 V CC y 230 V CA
- Refrigeración hasta 27 °C por debajo de la temperatura ambiente, conserva el calor hasta +65 °C por encima
- Protección activa de la batería que evita descargas intensas de la batería del vehículo

Nº Art. 9600013321



TECNOLOGÍA DE COMPRESOR "LIGERA"

# EXTREMADAMENTE COMPACTA



Estas neveras son increíblemente ligeras y de fácil transporte gracias al uso de un compresor compacto. Equipadas con una correa para el hombro, una barra de transporte o con asas, se pueden llevar a cualquier parte. La falta de espacio deja de ser un problema, puesto que con su diseño extra estrecho se ajustan perfectamente a cualquier pequeño espacio.

El rendimiento es otro factor positivo: refrigeración y ultra congelación hasta  $-18\text{ }^{\circ}\text{C}$  con mínimo consumo de potencia, independientemente de la temperatura exterior. Las neveras de la serie Dometic CoolFreeze CF están listas para conectarse a CC de 12/24 voltios y CA de 100 - 240 voltios, así que pueden usarse en cualquier lugar.



12/24 V



100 - 240 V

FUNCIONAMIENTO CON  
ENERGÍA SOLAR



A++

### DOMETIC COOLFREEZE CF 11

Nevera y congelador de compresor portátil, 10,5 l

Esta nevera de compresor portátil es excepcionalmente ligera, muy compacta y fácil de usar.

- Diseño extremadamente compacto y superestilizado
- Refrigeración y congelación
- ¡Con correa para facilitar el transporte!

Nº Art. 9600005337



Dos soportes para bebidas integrados (CF 11)



A++

### DOMETIC COOLFREEZE CF 16

Nevera y congelador de compresor portátil, 15 l

Esta nevera de compresor portátil es excepcionalmente ligera, muy compacta y fácil de usar.

- Diseño extremadamente compacto y superestilizado
- Refrigeración y congelación
- Compresor compacto de peso ligero

Nº Art. 9600005339



Pantalla digital



A++

### DOMETIC COOLFREEZE CF 26

Nevera y congelador de compresión portátil, 21,5 l

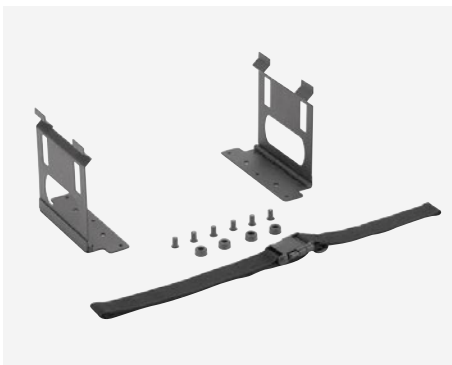
Esta nevera de compresor portátil es excepcionalmente ligera, extremadamente compacta y fácil de usar.

- Diseño extremadamente compacto y superestilizado
- Refrigeración y congelación
- Compresor compacto de peso ligero

Nº Art. 9600005341



Cesta interior extraíble (CF 26)



### DOMETIC COOLFREEZE CF-CDF-FK

Kit de montaje en vehículos para CF 16 – 50, CDF 16 – 46

Kit de fijación universal para asegurar el montaje de la nevera en el vehículo.

- Para el uso seguro de la nevera mientras se está en movimiento
- Para la fijación segura de la nevera
- Kit de fijación universal para ajustarse a los modelos CoolFreeze del CF 16 al CF 50 y del CDF 16 al CDF 46

Nº Art. 9105303708



FRIGORÍFICO Y CONGELADOR MULTIUSOS

# DOMETIC COOLFUN



## DOMETIC COOLFREEZE CF-CBS

Soporte de nevera para neveras CoolFreeze

- No tiene que dañarse la espalda, coloque la nevera a una altura que le resulte cómoda
- El soporte más resistente de su categoría: capacidad de carga de 80 kg
- Transporte fácil gracias a un peso ligero de 2 kg y a una total plegabilidad.

Nº Art. 9600000689

# NEVERA Y CONGELADOR CLÁSICOS TAMBIÉN DISPONIBLES COMO MODELO HÍBRIDO

¿Busca una unidad de refrigeración altamente eficiente para su tienda de campaña, la terraza o el taller? ¡La nevera de compresor Dometic CoolFun CK 40D AC es justo lo que necesita: congelación hasta una temperatura de  $-15^{\circ}\text{C}$ , capacidad para 38 litros y un precio increíblemente bajo! El modelo híbrido de este aparato probado y verificado es aún más versátil: además del compresor, incluye una unidad termoeléctrica suplementaria que también permite utilizar

la nevera utilizando la batería de 12 V del vehículo. Gracias a ello, podrá mantener los productos previamente refrigerados a una temperatura tan baja como sea necesario incluso durante el viaje hasta su lugar de vacaciones. Exteriormente, los dos modelos de nevera tienen el mismo aspecto: un elegante acabado en negro y una moderna carcasa de chapa de acero con asas integradas.



## DOMETIC COOLFUN CK 40D

Nevera de compresor portátil, 230 V, 38 l

Una nevera/congelador multifunción: esta nevera de compresor es muy eficiente y ofrece un excelente rendimiento.

- Compresor CA potente para una temperatura variable continua de  $+10^{\circ}\text{C}$  a  $-15^{\circ}\text{C}$
- Aislamiento extrafuerte con junta de goma completa en todo el perímetro
- Nevera portátil de alto rendimiento

Nº Art. 9600004297



## DOMETIC COOLFUN CK 40D HYBRID

Nevera y congelador híbrido portátil, 38 l

Una nevera congelador multifunción: esta nevera de compresor híbrida es muy eficiente y ofrece un excelente rendimiento.

- Potente compresor alimentado a 230 V CA para nevera o congelador, unidad termoeléctrica adicional para emplear con baterías de 12 V solo para refrigeración
- Aislamiento extrafuerte con junta de goma completa en todo el perímetro
- 38 l de capacidad con espacio para botellas de 2 l

Nº Art. 9600000482



De fácil manejo: la función de ultra congelado (hasta  $-15^{\circ}\text{C}$ ) mantiene frescos incluso los alimentos perecederos.



Pantalla digital de fácil lectura para la temperatura (en modo compresor).



Espacio vertical para botellas de 1,5 y 2 litros

ALIMENTOS Y BEBIDAS

NEVERAS PORTÁTILES / COOLFREEZE CFX

# COOLFREEZE CFX NEVERAS DE COMPRESOR

¡NUESTRAS NEVERAS DE COMPRESOR MÁS POTENTES DE TODOS LOS TIEMPOS!

¡Clasificación energética A++ y temperaturas de congelación de hasta -22 °C! Con la serie CoolFreeze CFX, la empresa especializada en refrigeración Dometic muestra cómo crear un hito. Su compresor de alto rendimiento, especialmente desarrollado, y su aislamiento extrarresistente nos han permitido reducir el consumo de energía hasta un 35 % en comparación con modelos anteriores.



12/24 V



100 - 240 V



FUNCIONAMIENTO CON  
ENERGÍA SOLAR



**PARA ULTRACONGELAR  
A UNA TEMPERATURA DE  
HASTA -22 °C**

**¡HASTA UN 35% MENOS DE  
CONSUMO ENERGÉTICO!**

**CONTROL DE TEMPERATURA  
MEDIANTE APLICACIÓN  
WIFI\***



# ¡MANTÉNGASE FRESCO!

Las neveras de alta tecnología de la serie CFX, robustamente equipadas para un uso intensivo (con esquinas reforzadas, bisagras de acero inoxidable y un resistente forro de la tapa) pueden aguantar las tareas más exigentes. A pesar de ello, son increíblemente ligeras y fáciles de transportar. Los modelos CFX 35W hasta CFX 100W le ofrecen la opción más conveniente para controlar y supervisar la temperatura de refrigeración mediante aplicación WiFi.

## BENEFICIOS DE LA SERIE CFX

- Aptas para congelar a una temperatura de hasta -22 °C
- Excelente capacidad de refrigeración incluso con temperaturas exteriores extremadamente altas
- 12/24 voltios DC y 100 – 240 voltios AC
- Electrónica especial CFX con pantalla digital de temperatura
- Funcionamiento extraordinariamente eficiente y extremadamente silencioso
- Puerto USB para cargar teléfonos móviles o reproductores de MP3
- De fácil limpieza gracias a sus tapones de desagüe
- Apta para funcionar con energía solar
- Versión de alta resistencia
- Control de temperatura mediante aplicación WiFi\*



## CONTROL DE TEMPERATURA MEDIANTE LA APLICACIÓN WIFI

Todas las neveras CoolFreeze CFX (excepto CFX 28) pueden controlarse cómodamente mediante un teléfono inteligente. Nuestra aplicación WiFi le ofrece múltiples opciones. Puede configurar distintas temperaturas de refrigeración, los niveles de protección de la batería y las alarmas de temperatura o encender y apagar su nevera desde la distancia.

### Características y funciones

- Configuración de la temperatura mediante un control deslizante o un botón
- Programación de los niveles de protección de la batería y de las alarmas de temperatura
- Visualización de la temperatura actual, la fuente de energía, la tensión y los mensajes de advertencia
- Interruptor de encendido/apagado para la nevera (o los compartimentos individuales de un modelo de doble zona)
- Versiones disponibles para Android e iOS



### LUZ LED

Luz interior LED de bajo consumo



### CONECTIVIDAD

Puerto USB para cargar aparatos electrónicos pequeños



### CONTROL DE UN VISTAZO

Termostato electrónico con pantalla digital de temperatura



¡Hasta un  
35 % menos  
de consumo  
de energía!

## LA ELECTRÓNICA ESPECIAL CFX

La serie CFX está provista de una electrónica especial que arranca el compresor con suavidad y ahorra energía. Si la temperatura preajustada no se alcanza en poco tiempo o se ha ajustado una temperatura inferior a -12 °C, se enciende automáticamente la refrigeración turbo para aumentar la velocidad del compresor. En cuanto se alcanza la temperatura nominal, la electrónica especial CFX conmuta al modo de ahorro energético.

- Nevera de refrigeración ultrarrápida, automática e inteligente
- Protección de la batería de 3 niveles, ajustable mediante la pantalla digital
- Pantalla digital de 4 dígitos (Celsius o Fahrenheit)
- Selección de temperatura
- Pantalla de estados de funcionamiento y de errores
- Función de memoria para guardar los valores ajustados



### DOMETIC COOLFREEZE CFX 35W

Nevera y congelador de compresión portátil, 32 l

- Volumen de almacenamiento: 32 litros
- Excelente capacidad de refrigeración incluso con temperaturas exteriores extremadamente altas
- Capacidad para ultracongelar hasta -22 °C
- Funcionamiento muy eficiente y silencioso. Adecuada para funcionamiento con energía solar
- Diseño extremadamente resistente con esquinas reforzadas, bisagras de acero inoxidable y una robusta tapa con revestimiento
- Electrónica especial CFX con pantalla digital de temperatura
- Control de temperatura mediante la aplicación wifi

Nº Art. 9600000470



### DOMETIC COOLFREEZE CFX 40W

Nevera y congelador de compresión portátil, 38 l

- Volumen de almacenamiento: 38 litros
- Excelente capacidad de refrigeración incluso con temperaturas exteriores extremadamente altas
- Capacidad para ultracongelar hasta -22 °C
- Funcionamiento muy eficiente y silencioso. Adecuado para funcionamiento con energía solar
- Diseño extremadamente resistente con esquinas reforzadas, bisagras de acero inoxidable y una robusta tapa con revestimiento
- Electrónica especial CFX con pantalla digital de temperatura
- Control de temperatura mediante la aplicación wifi

Nº Art. 9600000472

CFX 28:  
la clase  
compacta de  
26 litros



## DOMETIC COOLFREEZE CFX 28

Nevera y congelador de compresión portátil, 26 l

- Volumen de almacenamiento: 26 litros
- Excelente capacidad de refrigeración incluso con temperaturas exteriores extremadamente altas
- Capacidad para ultracongelar hasta -22 °C
- Funcionamiento muy eficiente y silencioso. Adecuada para funcionamiento con energía solar
- Diseño extremadamente resistente con esquinas reforzadas, bisagras de acero inoxidable y una robusta tapa con revestimiento
- Electrónica especial CFX con pantalla digital de temperatura

Nº Art. 9600000468

Kit de montaje en vehículos para CFX 28

Nº Art. 9600000166

A++



CONTROL  
MEDIANTE LA  
APLICACIÓN  
WIFI

A++

## DOMETIC COOLFREEZE CFX 50W

Nevera y congelador de compresión portátil, 46 l

- Volumen de almacenamiento: 46 litros
- Excelente capacidad de refrigeración incluso con temperaturas exteriores extremadamente altas
- Capacidad para ultracongelar hasta -22 °C
- Funcionamiento muy eficiente y silencioso. Adecuada para funcionamiento con energía solar
- Diseño extremadamente resistente con esquinas reforzadas, bisagras de acero inoxidable y una robusta tapa con revestimiento
- Electrónica especial CFX con pantalla digital de temperatura
- Control de temperatura mediante la aplicación wifi

Nº Art. 9600000474



CONTROL  
MEDIANTE LA  
APLICACIÓN  
WIFI

A++

## DOMETIC COOLFREEZE CFX 65W

Nevera y congelador de compresión portátil, 60 l

- Volumen de almacenamiento: 60 litros
- Excelente capacidad de refrigeración incluso con temperaturas exteriores extremadamente altas
- Capacidad para ultracongelar hasta -22 °C
- Funcionamiento muy eficiente y silencioso. Adecuada para funcionamiento con energía solar
- Diseño extremadamente resistente con esquinas reforzadas, bisagras de acero inoxidable y una robusta tapa con revestimiento
- Electrónica especial CFX con pantalla digital de temperatura
- Control de temperatura mediante la aplicación WiFi

Nº Art. 9600000476



## DOMETIC COOLFREEZE CFX 100W

Nevera y congelador de compresor portátil, 88 l

- Volumen de almacenamiento: 88 litros
- Excelente capacidad de refrigeración incluso con temperaturas exteriores extremadamente altas
- Capacidad para ultracongelar hasta -22 °C
- Funcionamiento muy eficiente y silencioso. Adecuada para funcionamiento con energía solar
- Diseño extremadamente resistente con esquinas reforzadas, bisagras de acero inoxidable y una robusta tapa con revestimiento
- Electrónica especial CFX con pantalla digital de temperatura
- Control de temperatura mediante la aplicación wifi

Nº Art. 960000536



CONTROL  
MEDIANTE LA  
APLICACIÓN  
WIFI



### ¡NOVEDAD! DOMETIC CFX-IC35 / -IC40 / -IC50

Fundas protectoras aislantes para la CFX 35W, 40W o 50W

- El aislamiento térmico mejora la eficiencia del compresor y reduce el consumo eléctrico en climas cálidos.
- El tejido reflectante proporciona una barrera térmica frente al calor de la luz directa del sol.

CFX-IC35 para CFX 35W / N.º Art. 9600014416  
CFX-IC40 para CFX 40W / N.º Art. 9600014417  
CFX-IC50 para CFX 50W / N.º Art. 9600014418



### DOMETIC COOLFREEZE CF-CBS

Soporte de nevera para neveras CoolFreeze

- No tiene que dañarse la espalda, coloque la nevera a una altura que le resulte cómoda
- El soporte más resistente de su categoría: capacidad de carga de 80 kg
- Transporte fácil gracias a un peso ligero de 2 kg y a una total plegabilidad.

Nº Art. 9600000689



### DOMETIC CI-FK

Kit de sujeción para neveras portátiles

- Correas muy resistentes
- Puntos de anclaje de bajo perfil

N.º Art. 9108400905

# REFRIGERACIÓN Y CONGELACIÓN SIMULTÁNEAS COOLFREEZE CFX DZ

¿Desea almacenar productos frescos o prefiere alimentos congelados? En este caso, la pregunta es irrelevante. Las neveras Dometic de la serie CFX DZ satisfacen todas sus necesidades con su sistema de refrigeración de doble zona. Incluso son posibles la refrigeración y la congelación simultáneas. Los modelos CFX DZW de gran tamaño le proporcionan dos prácticas características adicionales. Primero, la temperatura se puede ajustar y supervisar con una aplicación WiFi de fácil manejo. En segundo lugar, las dos zonas de temperatura tienen controles separados, de forma que pueden configurarse de la forma exacta que se requiera.



12/24 V



100 - 240 V



FUNCIONAMIENTO CON ENERGÍA SOLAR



## DOMETIC COOLFREEZE CFX 75DZW

Nevera y congelador portátil de dos zonas con compresor, 70 l

- Volumen de almacenamiento: 70 l (43 l y 27 l)
- Las dos zonas de temperatura le permiten refrigerar y congelar al mismo tiempo
- Capacidad para ultracongelar hasta  $-22^{\circ}\text{C}$
- Funcionamiento muy eficiente y silencioso. Adecuado para funcionamiento con energía solar
- Diseño extremadamente resistente con esquinas reforzadas, bisagras de acero inoxidable y una robusta tapa con revestimiento
- Electrónica especial CFX con pantalla digital de temperatura
- Control de temperatura mediante la aplicación wifi

Nº Art. 9600001409

## DOMETIC COOLFREEZE CFX 95DZW

Nevera y congelador de doble zona de compresor portátil, 85 l

- Volumen de almacenamiento: 85 l (50,5 l y 34,5 l)
- Las dos zonas de temperatura le permiten refrigerar y congelar al mismo tiempo
- Capacidad para ultracongelar hasta  $-22^{\circ}\text{C}$
- Funcionamiento muy eficiente y silencioso. Adecuada para funcionamiento con energía solar
- Diseño extremadamente resistente con esquinas reforzadas, bisagras de acero inoxidable y una robusta tapa con revestimiento
- Electrónica especial CFX con pantalla digital de temperatura
- Control de temperatura mediante la aplicación WiFi

Nº Art. 9600000480



# REFRIGE



# RACIÓN

CLIMATIZACIÓN

ALIMENTOS Y BEBIDAS

IGIENE Y  
SOLUCIONES SANITARIAS

ENERGÍA Y CONTROL

SEGURIDAD Y PROTECCIÓN



# REFRIGERACIÓN CON COMODIDAD

**FRIGORÍFICOS EMPOTRABLES E INDEPENDIENTES, TAN BIEN EQUIPADOS COMO EL DE CASA**

¿Busca un frigorífico nuevo? ¿Desea un modelo empotrable que ocupe poco espacio o uno autónomo de gran capacidad para un largo viaje? Hemos reunido una colección de soluciones de refrigeración para satisfacer todas sus necesidades: neveras de cajón compactas de tamaño medio y carga superior utilizando toda la profundidad del armario, así como frigoríficos autónomos de alta gama con un equipamiento tan completo como el de su nevera en casa. Frontal de acero inoxidable, con aspecto de acero inoxidable, negro o blanco: ¡basta con decidir el diseño que haga juego con la cocina!

Si está buscando una solución inteligente para convertir los rincones y recovecos desaprovechados a bordo en un espacio de refrigeración, eche un vistazo a nuestras unidades de refrigeración ColdMachine. También encontrará paquetes de soluciones listos para usar, incluyendo una unidad de refrigeración y un evaporador a juego.





### 01 NEVERAS DE CAJÓN

Ahorran espacio y son prácticas: Neveras de cajón empotrables CoolMatic CD 20 / CD 30. Se integran en los compartimentos de almacenamiento existentes y son ideales para el puente de mando. Un tamaño mayor: neveras de cajón CoolMatic con 38,5 litros o 57 litros de espacio de refrigeración bien organizado y un compartimento congelador que puede extraerse para dar cabida a otros artículos refrigerados.

### 02 FRIGORÍFICOS DE CARGA SUPERIOR

¡Utilice toda la profundidad del armario! Nuestras neveras de carga superior CoolMatic CB 36 / CB 40 ofrecen una capacidad de 36 o 40 litros para sus provisiones. En aquellos lugares en los que el espacio es limitado, la unidad de refrigeración puede separarse e instalarse por separado.

### 03 FRIGORÍFICOS DE COMPRESOR

Tres atractivas series de frigoríficos para uso autónomo o empotrable. CoolMatic CRX con frontales de acero inoxidable o con aspecto de acero inoxidable. CoolMatic HDC para yates de gran tamaño y embarcaciones comerciales. Novedad de este año: frigoríficos RC de la serie 10 con tirador de altura completa, congelador extraíble y la mejor potencia de enfriamiento de su categoría.

### 04 UNIDADES DE REFRIGERACIÓN

Perfectas para frigoríficos a medida: amplio abanico de unidades de refrigeración, evaporadores y acumuladores de frío. También están disponibles en paquetes con precios atractivos.


02



03



04





### DOMETIC COOLMATIC CD 20 / CD 20W / CD 20S

Nevera de cajón de compresor, 20 l

- Diseño compacto y solución práctica: la unidad de refrigeración se puede montar al lado (derecho o izquierdo) de la nevera o a una distancia de hasta 1,5 m
- Diseño compacto y plano que ahorra espacio, ideal para espacios pequeños
- Se puede desbloquear y abrir con un solo movimiento

CD 20, frontal negro / N.º Art. 9600008369

CD 20W, frontal blanco / N.º Art. 9600008371

CD 20S, frontal de acero inoxidable / N.º Art. 9600008370



### DOMETIC COOLMATIC CD 30 / CD 30W / CD 30S

Nevera de cajón de compresor, 30 l

- Diseño compacto y solución práctica: la unidad de refrigeración se puede montar al lado (derecho o izquierdo) de la nevera o a una distancia de hasta 1,5 m
- Diseño compacto y plano que ahorra espacio, ideal para espacios pequeños
- Se puede desbloquear y abrir con un solo movimiento

CD 30, frontal negro / N.º Art. 9105330621

CD 30W, frontal blanco / N.º Art. 9105330622

CD 30S, frontal de acero inoxidable / N.º Art. 9105330620



### DOMETIC COOLMATIC CB 36

Frigorífico de compresor empotrable de carga superior, 36 l

- Diseño compacto que ahorra espacio, ideal para espacios pequeños
- Apto para alimentación por energía solar
- Ofrece un rendimiento de refrigeración superior. Rango: +10 °C a -12 °C
- Unidad de refrigeración desmontable (cable de alimentación de 1,5 m)

Nº Art. 9105204434



### DOMETIC COOLMATIC CB 40

Frigorífico de compresor empotrable de carga superior, 40 l

- Diseño compacto que ahorra espacio, ideal para espacios pequeños
- Apto para alimentación por energía solar
- Ofrece un rendimiento de refrigeración superior. Rango: +10 °C a -12 °C
- Unidad de refrigeración desmontable (cable de alimentación de 1,5 m)

Nº Art. 9105204435

## DOMETIC COOLMATIC HDC 275

Frigorífico de compresor, 277 l

¡No hay muchas neveras más grandes que esta! Con un volumen de almacenaje de 277 l y un congelador de 75 l incluido, esta nevera es ideal para grandes grupos, grandes y viajes y grandes comilones.

- Gran congelador en la parte inferior para un acceso más cómodo a la nevera. ¡Congela hasta  $-18^{\circ}\text{C}$ !
- Una nevera extragrande para mantenerle bien abastecido en los viajes más largos
- Bisagras y bloqueos de puerta variables (de montaje a derecha o izquierda) que ofrecen un cómodo acceso
- Puerta con sellado magnético
- Iluminación interior
- 12 o 24 V CC
- Adecuado para funcionamiento con energía solar

Nº Art. 9105204439

Gran  
compartimento  
congelador  
individual



FUNCIONAMIENTO  
CON ENERGÍA  
SOLAR



12/24 V



FUNCIONAMIENTO  
CON ENERGÍA  
SOLAR



12/24 V

## DOMETIC COOLMATIC HDC 155FF

Frigorífico de compresor, 117 l

- El congelador de 17 l cuenta con su propio compartimento. ¡Congela hasta  $-18^{\circ}\text{C}$ !
- Bisagras y bloqueos de puerta variables (de montaje a derecha o izquierda) que ofrecen un cómodo acceso

Nº Art. 9105204436



FUNCIONAMIENTO  
CON ENERGÍA  
SOLAR



12/24 V

## DOMETIC COOLMATIC HDC 195

Frigorífico de compresor, 173 l

- El congelador de 41 l cuenta con su propio compartimento y con su propia puerta. ¡Congela hasta  $-18^{\circ}\text{C}$ !
- Una nevera extragrande para mantenerle bien abastecido en los viajes más largos
- Bisagras de puerta variables (de montaje a derecha o izquierda) que ofrecen un cómodo acceso

Nº Art. 9105204437



FUNCIONAMIENTO  
CON ENERGÍA  
SOLAR



12/24 V

## DOMETIC COOLMATIC HDC 225

Frigorífico de compresor, 228 l

- El congelador de 44 l cuenta con su propio compartimento y con su propia puerta. ¡Congela hasta  $-18^{\circ}\text{C}$ !
- Una nevera extragrande para mantenerle bien abastecido en los viajes más largos
- Bisagras y bloqueos de puerta variables (de montaje a derecha o izquierda) que ofrecen un cómodo acceso

Nº Art. 9105204438

# ¡NOVEDAD! DOMETIC RC SERIE 10 POTENCIA DE COMPRESOR PARA LA COCINA

¡NOVEDAD!  
Serie 10 con  
potencia de  
compresor

¿Qué le preocupa cuando sale en su embarcación? ¿Vivir con libertad y autonomía cada día? ¿Ser siempre capaz de cambiar de rumbo espontáneamente? Adelante, los frigoríficos de compresor Dometic de la serie 10 le darán toda la independencia que desee. A pesar de sus dimensiones exteriores compactas, cuentan con una potencia de enfriamiento impresionante e incluso con un compartimento congelador. Eso significa que estará bien provisto con todo lo que necesite en todo momento, aunque no pueda comprar alimentos frescos cada día, sin importar a dónde le lleven sus aventuras.

- Nuevo y atractivo diseño de la carcasa
- Elegante tirador de puerta de aluminio con la misma longitud que la altura total del frigorífico
- El mejor rendimiento de refrigeración de su categoría con un bajo consumo energético
- Compartimento congelador extraíble patentado
- Funcionamiento agradablemente silencioso y económico en modo nocturno
- Función Boost para enfriar los alimentos con rapidez

#### Tirador práctico

Cómoda apertura gracias a un tirador de altura completa



#### PRÁCTICO PANEL DE CONTROL

Pantalla LED para encendido/apagado, indicador de etapa de enfriamiento y modo de funcionamiento (Estándar/Silencioso/Boost)



#### LUZ LED

Para lograr una iluminación uniforme de todo el compartimento de enfriamiento




#### DISPOSITIVO DE BLOQUEO DE DOS PUNTOS

Para la máxima seguridad en cada situación; incluida la posición de invierno



#### COMPARTIMENTO CONGELADOR EXTRAÍBLE PATENTADO

Puede extraerse para conseguir más espacio de refrigeración si es necesario



#### NUEVO CONCEPTO DEL INTERIOR

Para la máxima flexibilidad y el mejor uso posible del espacio de enfriamiento; incluida la función de almacenaje de botellas de vino




#### ACCESORIOS OPCIONALES

Cajas apilables, bandeja para huevos, máquina de cubitos de hielo con una práctica tapa deslizante

# CARACTERÍSTICAS INNOVADORAS QUE MARCAN LA DIFERENCIA

Los nuevos frigoríficos de compresor RC de la serie 10 cuentan con muchas soluciones patentadas que le aportarán un nuevo nivel de comodidad e independencia. Equipados con una potente unidad de refrigeración del compresor, le proporcionan un enfriamiento y una congelación fiables en todos los climas. El compartimento congelador patentado se puede extraer fácilmente para dejar

más espacio a los productos refrigerados. Ajustar el nivel de enfriamiento es un juego de niños: el panel de control de uso sencillo está integrado en la parte frontal para ofrecer un acceso cómodo. También puede cambiar al modo Nocturno o activar la función Boost para lograr un enfriamiento ultrarrápido.



## ¡NOVEDAD! DOMETIC RC 10.4 70

Frigorífico de compresor, 70 l, pantalla LED

- El mejor rendimiento de refrigeración de su categoría
- Flexibilidad máxima gracias al compartimento congelador extraíble patentado
- Ventilación únicamente a través del panel frontal, no requiere ninguna abertura adicional
- Funcionamiento agradablemente silencioso y económico en modo nocturno
- Función Boost para enfriar los alimentos con rapidez
- Mecanismo de bloqueo de dos puntos para incrementar la seguridad

N.º Art. 9105204610

### Accesorios opcionales

Kit de almacenaje para los frigoríficos de absorción de la serie 10

N.º Art. 9600006299



## ¡NOVEDAD! DOMETIC RC 10.4 90

Frigorífico de compresor, 90 l, pantalla LED

- El mejor rendimiento de refrigeración de su categoría
- Flexibilidad máxima gracias al compartimento congelador extraíble patentado
- Ventilación únicamente a través del panel frontal, no requiere ninguna abertura adicional
- Funcionamiento agradablemente silencioso y económico en modo nocturno
- Función Boost para enfriar los alimentos con rapidez
- Mecanismo de bloqueo de dos puntos para incrementar la seguridad

N.º Art. 9105204612

### Accesorios opcionales

Kit de almacenaje para los frigoríficos de absorción de la serie 10

N.º Art. 9600006299

# COOLMATIC CRX

## LOS FRIGORÍFICOS 3 EN 1

Los frigoríficos de compresor de la serie CoolMatic CRX son unos verdaderos especialistas en la transformación rápida. El truco no es ningún secreto, sino un invento patentado de Dometic. El compartimento congelador puede simplemente extraerse para dar cabida a un frigorífico o congelador más grandes. La temperatura deseada se ajusta con un panel de control sensible al tacto que se monta enrasado en la pared interior y que integra elegantemente la luz LED. Lleva un sistema electrónico inteligente que regula la velocidad del compresor, por lo que se consiguen ahorros de energía de hasta un 25 %.

**ENFRIAMIENTO,  
CONGELACIÓN  
O AMBAS COSAS A LA VEZ**

**¡CONSUMO DE ENERGÍA  
HASTA UN 25 % MENOR!**

**FRONTALES DE ACERO  
INOXIDABLE O CON ASPECTO  
DE ACERO INOXIDABLE**



**SISTEMA 3 EN 1**

**USO FLEXIBLE DEL ESPACIO DE REFRIGERACIÓN  
GRACIAS AL COMPARTIMENTO CONGELADOR EXTRAÍBLE\***

\* Dometic CoolMatic CRX 50, CRX 65 y CRX 80

# ¡Y TAN FRESCO!

- Selección de cinco modelos: de 45 litros a 130 litros de capacidad, con una puerta estándar o rediseñada en acero inoxidable
- Solución de interior versátil 3 en 1. Diseñado para enfriamiento, congelación o una combinación de ambas (CRX 50, CRX 65 y CRX 80)
- Compresor de velocidad variable con tres niveles de rendimiento para lograr un funcionamiento eficiente y silencioso
- Velocidad del ventilador de ajuste automático según la temperatura ambiente: máxima velocidad a altas temperaturas, baja velocidad y funcionamiento sumamente silencioso a temperaturas bajas
- Control de temperatura perfecto con un panel de control sensible al tacto integrado de forma elegante
- Bloqueo de la puerta con función doble (bloqueo/ventilación)
- Marco de instalación estándar o de montaje enrasado disponible como accesorio



CLIMATIZACIÓN  
ALIMENTOS Y BEBIDAS  
HIGIENE Y  
SOLUCIONES SANITARIAS  
ENERGÍA Y CONTROL  
SEGURIDAD Y PROTECCIÓN

Panel frontal de acero inoxidable, grado AISI 316 (V4A)...



...o con aspecto de acero inoxidable

La serie CoolMatic CRX, disponible en cinco tamaños (CRX 50 / CRX 65 / CRX 80 con compartimento congelador extraíble) con frontal de acero inoxidable o con efecto de acero inoxidable



Panel de control sensible al tacto



Espacioso cajón de anchura máxima para productos frescos



Instalación con marco estándar o de montaje enrasado

Para embarcaciones pequeñas o medianas, para una sola persona o una familia numerosa: hay frigoríficos Dometic CoolMatic para todos los gustos. Puede elegir una capacidad de entre 39 y 130 litros. El congelador va incluido en todos los modelos. En los modelos CRX se puede elegir entre panel frontal de acero inoxidable genuino o con aspecto de acero.

La unidad de refrigeración del CRP 40 se puede montar por separado para ahorrar espacio. El CoolMatic CRX 140 es un aparato de gran tamaño que funciona con cualquier fuente de alimentación de CC y con cualquier red eléctrica del mundo: ¡incluye de serie una conexión de 12/24 V y una de 100 – 240 V!



12/24 V



230 V  
(CRX 140)



SILENCIOSO

### DOMETIC COOLMATIC CRP 40 / CRP 40S

Frigorífico de compresor, 12/24 V CC

- Volumen de almacenamiento: aprox. 39 litros, incluyendo los 5,3 litros del compartimento congelador
- Peso: 19/21 kg
- Dimensiones (An x Al x Fo):  
380 x 536 x 545 mm
- Cable de alimentación de 1,5 m

CRP 40, panel frontal con aspecto de acero inoxidable

N.º Art. 9105204517

CRP 40S, panel de acero inoxidable

N.º Art. 9105204441

### DOMETIC COOLMATIC CRX 50 / CRX 50S

Frigorífico de compresor, 12/24 V CC

- Volumen de almacenamiento: aprox. 45 litros, incluyendo los 4,4 litros del compartimento congelador
- Peso: 17/18 kg
- Dimensiones (An x Al x Fo):  
380 x 534 x 500 mm

CRX 50, panel frontal con aspecto de acero inoxidable

N.º Art. 9105306565

CRX 50S, panel de acero inoxidable

N.º Art. 9105306566

### DOMETIC COOLMATIC CRX 65 / CRX 65S

Frigorífico de compresor, 12/24 V CC

- Volumen de almacenamiento: aprox. 57 litros, incluyendo los 7 litros del compartimento congelador
- Peso: 18/19 kg
- Dimensiones (An x Al x Fo):  
448 x 525 x 545 mm

CRX 65, panel frontal con aspecto de acero inoxidable

N.º Art. 9105306568

CRX 65S, panel de acero inoxidable

N.º Art. 9105306569

### DOMETIC COOLMATIC CRX 80 / CRX 80S

Frigorífico de compresor, 12/24 V CC

- Volumen de almacenamiento: aprox. 78 litros, incluyendo los 7,5 litros del compartimento congelador
- Peso: 20/21 kg
- Dimensiones (An x Al x Fo):  
475 x 640 x 528 mm

CRX 80, panel frontal con aspecto de acero inoxidable

N.º Art. 9105306570

CRX 80S, panel de acero inoxidable

N.º Art. 9105306571

### DOMETIC COOLMATIC CRX 110 / CRX 110S

Frigorífico de compresor, 12/24 V CC

- Volumen de almacenamiento: aprox. 104 litros, incluyendo los 9 litros del compartimento congelador
- Peso: 22,5/23,5 kg
- Dimensiones (An. x Al. x Pr.):  
520 x 745 x 558 mm

CRX 110, panel frontal con aspecto de acero inoxidable

N.º Art. 9105306572

CRX 110S, panel de acero inoxidable

N.º Art. 9105306573

### DOMETIC COOLMATIC CRX 140 / CRX 140S

Frigorífico de compresor, 12/24 V CC y 100 – 240 V CA de serie

- Volumen de almacenamiento: aprox. 130 litros, incluyendo los 11 litros del compartimento congelador
- Peso: 30/31 kg
- Dimensiones (An x Al x Fo):  
525 x 815 x 620 mm

CRX 140, panel frontal con aspecto de acero inoxidable

N.º Art. 9105306578

CRX 140S, panel de acero inoxidable

N.º Art. 9105306580

\* Dometic CoolMatic CRX 50, CRX 65 y CRX 80





# FRIGORÍFICOS DE CAJÓN

## Y CON COMPARTIMENTO CONGELADOR EXTRAÍBLE

¿A quién no le gusta ver sus alimentos y provisiones deslizándose suavemente fuera del frigorífico? Nuestras neveras de cajón le permiten tener sus provisiones bajo control de una forma práctica. Las botellas están bien sujetas en sus soportes. Si se necesita más espacio de refrigeración, basta con sacar el compartimento

congelador extraíble. Ambas neveras de cajón están disponibles en dos versiones: con un panel frontal de acero inoxidable o en plata mate. La solución de refrigeración perfecta, en particular para embarcaciones pequeñas.



Compartimento  
congelador  
extraíble



### DOMETIC COOLMATIC CRD 50 / CRD 50S

Frigorífico de arrastre y congelador extraíble, 12/24 V CC

- Volumen de almacenamiento: aprox. 38,5 litros, compartimento congelador: aprox. 6 litros
- Peso: 17/18 kg
- Consumo de energía: 1,5 Ah/h a una temperatura ambiente de +25 °C; 1,8 Ah/h a una temperatura ambiente de +32 °C; en ambos casos con una temperatura interior de +5 °C

CRD 50, panel frontal con aspecto de acero inoxidable / N.º Art. 9105306581  
CRD 50S, panel de acero inoxidable / N.º Art. 9105306582

### DOMETIC COOLMATIC CRX 65D / CRX 65DS

Frigorífico de arrastre y congelador extraíble, 12/24 V CC

- Volumen de almacenamiento: aprox. 57 litros, compartimento congelador: aprox. 7 litros
- Peso: 20/21 kg
- Consumo de energía: 1,14 Ah/h a una temperatura ambiente de +25 °C; 1,8 Ah/h a una temperatura ambiente de +32 °C; en ambos casos con una temperatura interior de +5 °C

CRX 65D, panel frontal con aspecto de acero inoxidable / N.º Art. 9105306540  
CRX 65DS, panel de acero inoxidable / N.º Art. 9105306548

# UNIDADES DE REFRIGERACIÓN PARA USO BÁSICO Y PROFESIONAL



## DOMETIC COLDMACHINE SERIE 50

Unidades básicas a un precio excepcional

- Diseñadas para frigoríficos de pequeña capacidad (hasta aprox. 130 litros) y para uso en aguas frías
- Equipadas con un compresor con regulación de potencia
- Dos unidades refrigeradas por aire con formas diferentes
- Tres tipos de evaporadores, cada uno diseñado para ajustarse con precisión al rendimiento del compresor
- Placa de montaje de acero inoxidable resistente a la corrosión
- Funcionamiento impecable en posición inclinada



## DOMETIC COLDMACHINE SERIE 80

Unidades profesionales para una refrigeración cómoda y personalizada

- Diseñadas para frigoríficos de pequeña y mediana capacidad (hasta 250 litros aprox.) y para uso en aguas más cálidas
- Equipadas con un compresor con regulación de potencia
- Tres unidades refrigeradas por aire con formas diferentes
- Siete tipos de evaporadores y un acumulador de frío con controlador automático de programa, cada uno diseñado para ajustarse con precisión al rendimiento del compresor
- Placa de montaje de acero inoxidable resistente a la corrosión
- Funcionamiento impecable en posición inclinada



## DOMETIC COLDMACHINE SERIE 90

Unidades profesionales para necesidades más exigentes

- Diseñadas para frigoríficos de gran capacidad (hasta aprox. 400 litros), para congelación (hasta aprox. 200 litros) y para su uso en aguas tropicales
- Equipadas con un compresor de alto rendimiento con regulación de potencia (un 25 % más de potencia de enfriamiento)
- Tres unidades refrigeradas por aire con formas diferentes
- Tres tipos de evaporadores y un acumulador de frío con controlador automático de programa, cada uno diseñado para ajustarse con precisión al rendimiento del compresor
- Placa de montaje de acero inoxidable resistente a la corrosión
- Funcionamiento impecable en posición inclinada
- Con electrónica AEO (optimizador adaptable de energía)

# PAQUETES DE UNIDAD DE REFRIGERACIÓN + EVAPORADOR CON PRECIOS ATRACTIVOS

¿Para qué molestarse configurando un sistema cuando puede tener un paquete completo a un buen precio? Basados en una de nuestras unidades de refrigeración básicas más vendidas, la Dometic ColdMachine CU 55, estos dos paquetes de soluciones son ideales para frigoríficos de pequeña capacidad y para su uso en aguas frías. El paquete 1 incluye un evaporador en forma de L para frigoríficos con capacidades de hasta 100 litros. El paquete 2 utiliza un evaporador en forma de O para frigoríficos con capacidades de hasta 130 litros. Ambos evaporadores son aptos para montaje en horizontal o vertical.

¡Paquetes con precios atractivos!



## PAQUETE 1

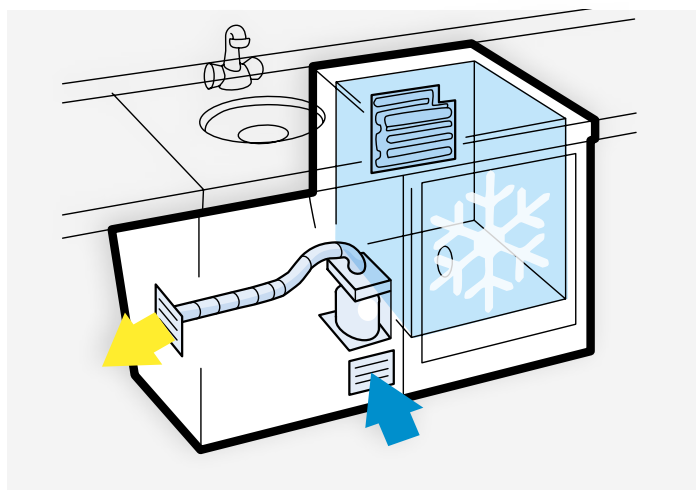
### DOMETIC CU-55 + VD-01

Sistema de refrigeración completo con evaporador en L para un máx. de 100 l

Este juego de unidad de refrigeración con compresor y evaporador ofrece la mejor relación calidad-precio. Con una capacidad de refrigeración de hasta 100 l.

- El evaporador se puede instalar en vertical o en horizontal
- La placa de montaje de acero inoxidable resistente a la corrosión le ofrece durabilidad
- Adecuado para funcionamiento con energía solar

Nº Art. 9105306621



## PAQUETE 2

### DOMETIC CU-55 + VD-07

Sistema de refrigeración completo con evaporador en O para un máx. de 130 l

Este juego de unidad de refrigeración con compresor y evaporador ofrece la mejor relación calidad-precio. Con una capacidad de refrigeración de hasta 130 l.

- El evaporador se puede instalar en vertical o en horizontal
- La placa de montaje de acero inoxidable resistente a la corrosión le ofrece durabilidad
- Adecuado para funcionamiento con energía solar

Nº Art. 9105306622

/ ACCESORIOS DE LIMPIEZA

/ INODOROS

/ SISTEMA DE DEPÓSITO DE AGUAS RESIDUALES

# HIGIE SOLUC SANIT



A photograph of a person wearing a light blue, long-sleeved button-down shirt and dark trousers, leaning over the side of a boat. The person is holding a black, flexible, ribbed handle or hose. The boat's interior is visible, featuring beige upholstery and a white metal railing in the foreground. In the background, there are windows showing a blurred view of the outdoors. Overlaid on the left side of the image is the name 'NEY IONES ARIAS' in large, bold, white, sans-serif capital letters.

# NEY IONES ARIAS




# HIGIENE Y SOLUCIONES SANITARIAS

**DISFRUTE DE SU CRUCERO CON LA COMODIDAD DE  
SOLUCIONES SANITARIAS IGUAL QUE EN CASA**

Queremos que viaje con todas las comodidades. Esta es la finalidad de nuestra gama de higiene, que ofrece diseños de inodoro portátiles y altamente sofisticados, así como accesorios prácticos y fáciles de usar que le permitirán disfrutar al máximo sus vacaciones. Disfrute de los resultados obtenidos a lo largo de décadas de desarrollo: soluciones de confort como en casa y una sensación de frescor sin olores desagradables.

Dometic ofrece soluciones de inodoros para cualquier tamaño de embarcación y todas las exigencias de confort. Para evitar de forma segura los olores de las aguas residuales, nuestros ingenieros han diseñado un sistema de depósito de aguas residuales, fácil de instalar, de usar y que cumple las normas ISO 8099. Una gama completa de productos de limpieza especiales y una aspirador con batería que le ayudan a mantenerlo todo en orden a bordo.



### 01 ACCESORIOS DE LIMPIEZA

Especialistas para cada tarea de limpieza a bordo: limpiadores para inodoros, frigoríficos y superficies de acero inoxidable, para grills, toldos y fundas de embarcaciones. Potentes y respetuosos con el medio ambiente al mismo tiempo. Aspirador alimentado por batería: sin cables para el uso sencillo, compacto para el almacenamiento fácil.


### 02 INODOROS

Los inodoros con sistema de trituración Dometic MasterFlush son rápidos y fáciles de instalar, silenciosos y con descarga potente. Son ideales para conectarlos a un depósito de aguas residuales. Inodoros portátiles de Dometic con descarga presurizada 360°, cisterna grande y sistema de eliminación de residuos sin salpicaduras.

### 03 SISTEMA DE DEPÓSITO DE AGUAS RESIDUALES

Almacena las aguas residuales del inodoro hasta que pueden descargarse. Elija entre una gran oferta de depósitos de varias formas y tamaños. O construya un sistema hecho a medida con nuestros accesorios y componentes de depósito de aguas residuales.







## DOMETIC POWERCARE TABS

Aditivo sanitario para depósitos de aguas negras, 16 pastillas

- Sin derrames ni problemas
- La dosis está medida previamente, por lo que no se produce sobredosisificación ni desperdicio
- Fácil almacenamiento en un práctico bote

Nº Art. 9600000125

 PELIGRO - Causa daños graves en los ojos. Muy tóxico para la vida acuática con efectos duraderos.




## DOMETIC GREENCARE TABS

Aditivo sanitario para depósitos de aguas negras, 16 pastillas

- Pastillas para inodoros respetuosas con el medio ambiente
- La dosis está medida con antelación, por lo que se evita el exceso de producto y los desperdicios
- Sin derrames ni problemas

Nº Art. 9600000133

 ADVERTENCIA - Causa irritación grave en los ojos.



## DOMETIC TANK CLEANER

Limpiador para el depósito de aguas negras, 10 pastillas

- Dosificación fácil y económica mediante pastillas
- Limpieza sin esfuerzo con espuma activa
- Respetuoso con el medioambiente

Nº Art. 9600000150

 ADVERTENCIA - Causa irritación grave en los ojos.




## DOMETIC SANITARY RINSE

Líquido sanitario para el depósito de agua de descarga, 500 ml

- Higiene mejorada
- Un olor muy fresco tras cada descarga
- Agua de descarga y taza limpias
- Dosificación económica
- Adecuado para plástico y cerámica

Nº Art. 9600000151




## DOMETIC SANITARY RINSE SPRAY

Pulverizador para la taza del inodoro, 500 ml

- Higiene mejorada
- Un olor fresco después de cada uso
- Perfecto para inodoros que funcionan con un sistema central de agua dulce
- Aplicación sencilla de spray antes o después de la descarga
- Adecuado para plástico y cerámica

Nº Art. 9600000152



## DOMETIC SANITATION CLEANER

Limpiador para superficies sanitarias y taza de inodoro, 500 ml

- Potente gel con buen efecto adherente
- Altamente efectivo, económico
- Para inodoros, fregaderos, duchas, etc.

Nº Art. 9600000134

 ADVERTENCIA - Causa irritación grave en los ojos. Provoca irritación en la piel.





## DOMETIC STAINLESS STEEL CLEANER

Limpiador para acero inoxidable, 500 ml

- Dejará solo un brillo perfecto y sin marcas
- Disuelve fácilmente la grasa
- Ideal para placas de cocina y fregaderos Dometic

Nº Art. 9600000149



## DOMETIC OVEN & BBQ CLEANER

Limpiador para barbacoas y hornos, 500 ml

- Se extrae totalmente para eliminar la grasa y los restos de comida
- Para su uso práctico en superficies verticales, dejando un aroma natural
- Deja un brillo perfecto sin esfuerzo

Nº Art. 9600000159



Peligro – Causa daños graves en los ojos. Provoca irritación en la piel.




## DOMETIC AWNING CLEANER

Limpiador de toldos y fundas de embarcaciones, 500 ml

- Elimina incluso la suciedad más incrustada en los textiles
- Limpiador de acción rápida y efectiva
- Restablece el material y le devuelve su esplendor original

Nº Art. 9600000165



## DOMETIC MULTI-PURPOSE CLEANER

Limpiador multiusos y para frigoríficos, 500 ml

- Spray fácil de usar para superficies verticales
- Spray antibacteriano a base de bioalcohol que también elimina las acumulaciones de hielo en las neveras
- Deja un brillo perfecto sin esfuerzo

Nº Art. 9600000142



Advertencia: líquido y vapores inflamables. Causa irritación grave en los ojos



## DOMETIC WINDOW CLEANER SET

Conjunto de limpiacristales para vidrio acrílico

- Elimina todo tipo de suciedad, incluso la grasa y las películas resistentes de nicotina, de las ventanas acrílicas
- Impide la formación de cargas estáticas y la acumulación de polvo sin necesidad de disolventes
- Incluye un paño especial, un limpiador de acrílico y un abrillantador acrílico

Nº Art. 9600000132


Abrillantador para vidrio acrílico 75 ml / Nº Art. 9600000128

Limpiador de vidrio acrílico 250 ml / Nº Art. 9600000129

Paño especial de pulido / Nº Art. 9600000130



Advertencia: líquido y vapores inflamables. Causa irritación grave en los ojos



¡Un resultado limpio y un precio atractivo!



## DOMETIC CV 1004

Sistema de aspiración

En una autocaravana o en el agua el espacio es primordial. Por eso, le encantará esta aspiradora que le ahorra espacio.

- Sus dimensiones compactas permiten la integración en los huecos disponibles, lo que ahorra valioso espacio
- Lo suficientemente potente para extraer la suciedad más persistente de cualquier rincón
- Tanta comodidad y tanto valor a un precio tan razonable
- Encendido y apagado automático con la conexión o desconexión del tubo también ahorra espacio
- Tubo largo (12 m) y dos puertos garantizan que no se escape nada de suciedad
- Las dimensiones de la aspiradora compacta ahorran espacio
- Mejoras con Dometic VacPort, un puerto de absorción para barrer el polvo y la suciedad del suelo

Nº Art. 9103501126

Bolsa para aspirador (5 unidades) para el sistema de aspirado central Dometic CV 1004

Nº Art. 9103501128



## DOMETIC VACPORT

Válvula de entrada de barrido

Válvula de entrada de barrido para los sistemas centrales de aspiración Dometic CV 1004 y CV 2004

- Tan práctica que va donde está la suciedad
- Tan cómoda que se activa y desactiva automáticamente
- Tan persistente con la suciedad, que viene con iluminación LED integrada
- Incluye material de instalación
- Se integra en el sistema Dometic CV 1004 o CV 2004
- Le permite limpiar áreas de mucho tránsito o solo dar una pasada rápida entre limpiezas más intensas

Nº Art. 9103501127

# ASPIRADOR EN SECO/HÚMEDO ALIMENTADO POR BATERÍA

El aspirador manual viene equipado con batería integrada y no necesita una alimentación externa de energía. Es lo suficientemente potente como para eliminar incluso la suciedad más resistente y también los líquidos. Tras un periodo largo de aspiración se carga de nuevo el acumulador conectándolo a la red, de forma que esté listo para el próximo uso. Gracias a su diseño compacto, PowerVac puede guardarse fácilmente en cualquier sitio: en un compartimento, en el maletero de la caravana o del coche o en el trastero. Un práctico aparato universal para el viaje y para casa.



## DOMETIC POWERVAC PV 100

Aspirador

Aspiradora en húmedo y seco con batería recargable de 12 V

- Práctica aspiradora a batería para utilizar en vehículos o en el hogar
- Movilidad máxima con una batería de 12 V
- Con una columna de agua de 400 mm, esta aspiradora limpia en húmedo y mojado
- Se puede recargar en una fuente de alimentación de 12 y 230 V
- Recipiente para polvo y filtro de tela fáciles de limpiar

Nº Art. 9600000348



SUPLEMENTOS PARA TAPIZADOS



FILTRO FÁCIL DE LIMPIAR



TOBERA DE JUNTAS PARA LOS RINCONES



Práctico  
y compacto

## HIGIÉNICOS Y COMPACTOS: INODOROS PORTÁTILES

Confort higiénico que ahorra espacio y es conveniente para su embarcación. Los inodoros portátiles de Dometic combinan muchas funciones útiles en espacios pequeños.

- Inodoro portátil de dos tamaños
- Cisterna de 8,7 litros: suficiente para 27 descargas
- Uso mediante pulsador
- Gran presión de descarga de 360° para una limpieza eficaz
- El indicador de nivel del depósito evita que se desborde
- Sistema ingenioso de gestión de residuos: extra largo, pivota la salida a chorro y aperturas para ventilar y así lograr una descarga sin salpicaduras
- Soporte del depósito, kit de descarga y kit de fijación como accesorios



### DOMETIC COMFORTCARE

Papel higiénico, 4 rollos

Un papel higiénico de doble capa extrasuave, que se disuelve fácilmente, con 250 hojas por rollo.

- Papel higiénico con una fórmula especial
- Se disuelve rápida y fácilmente, lo que evita bloqueos
- Increíblemente suave y resistente

Nº Art. 9600000126



### DOMETIC BRUSH & STOW

Escobilla para la limpieza del inodoro

- Cabezal de escobilla pequeño, diseñado específicamente para los aseos de viaje compactos
- Contenedor montado en la pared que ofrece sujeción segura durante el viaje
- Liberación mediante apretado para cambiar el cabezal sin tener que tocar la escobilla

Nº Art. 9600005999



## DOMETIC 972

Inodoro portátil, blanco y gris

Un inodoro portátil, cómodo y ligero que es perfecto para vehículos pequeños y tiendas, gracias a su diseño único que ahorra espacio. La tecnología de botón de descarga facilita su uso y le garantiza que siempre conseguirá una descarga potente e higiénica con menos bombeo y menos dificultades. El inodoro tiene un depósito de aguas residuales con capacidad para 9,8 l.

- Ahorra espacio con un depósito de aguas negras de 9,8 l
- Portátil, para que pueda llevarlo a cualquier parte
- Menos problemas gracias a un tubo de descarga pivotante extralargo
- Dimensiones (An. x Al. x Fo.): 334 x 318 x 387 mm

Nº Art. 9108557679



## DOMETIC 976

Inodoro portátil, blanco y gris

Un inodoro portátil, cómodo y ligero que es perfecto para vehículos pequeños y tiendas, gracias a su diseño único que ahorra espacio. La tecnología de botón de descarga facilita su uso y le garantiza que siempre conseguirá una descarga potente e higiénica con menos bombeo y menos dificultades. El inodoro tiene un depósito de aguas residuales con capacidad para 18,9 l.

- Ahorra espacio con un depósito de aguas negras de 18,9 l
- Portátil, para que pueda llevarlo a cualquier parte
- Menos problemas gracias a un tubo de descarga pivotante extralargo
- Dimensiones (An x Al x Fo): 334 x 387 x 387 mm

Nº Art. 9108557681



## SOPORTE DEL TANQUE DOMETIC PARA INODOROS DOMETIC 972 Y 976

Un depósito de sustitución que es perfecto para usar con los inodoros portátiles Domestic 972 y Domestic 976 (de mayor tamaño).

- Un depósito de repuesto para cuando lo necesite
- Para casos de emergencia
- Fácil de guardar

Domestic DTK976 / Nº Art. 9107100031

Domestic DTK972 / Nº Art. 9107100030



## DOMETIC 970-FK

Kit de fijación Domestic para inodoros de la serie 970

El kit de soporte seguro 970-FK está diseñado para todos los inodoros Domestic de la serie 970. Sus piezas de acero inoxidable resisten la corrosión, y el kit funciona con el tirador de bloqueo del depósito inferior para permitir una fácil extracción de la superficie del suelo.

Nº Art. 9108559158


# INODOROS MASTERFLUSH CON TECNOLOGÍA BASE 360° ORBIT

El inodoro que ahorra espacio es ideal para cualquier reequipamiento. Su pequeño tamaño se ajusta a las cañerías de los inodoros comúnmente utilizados en las embarcaciones y, lo mejor de todo, la función de instalación 360° ORBIT facilita que la base pueda fijarse a la taza en cualquier ángulo con el fin de evitar el contacto con las paredes o para adaptarse a diseños de baño diversos. Otra de sus ventajas es el eficiente sistema triturador, su hoja de corte de 10 hojas en acero inoxidable tritura los residuos para una eficacia óptima.

¡NUEVO!  
Tapa con  
cierre  
suave



¡Diseño  
premiado!



FÁCIL SUSTITUCIÓN SIN OBRA  
PARA INODOROS MANUALES

BASE ROTATORIA  
OMNIDIRECCIONAL DE 360°

CONFORT E HIGIENE COMO EN  
CASA

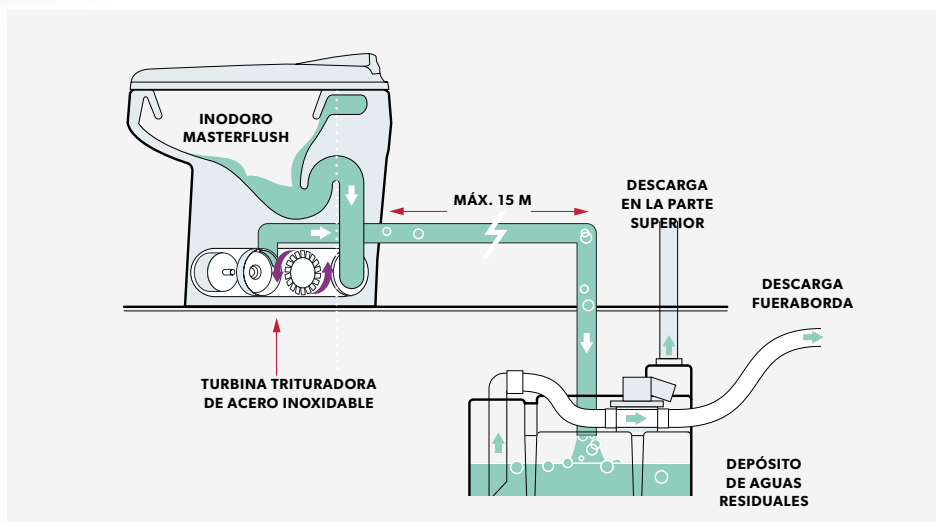
Fácil  
sustitución  
sin obra para  
inodoros  
manuales



1. Plataforma trasera compacta y plana que oculta las tuberías si se mira desde arriba
2. Tamaño residencial, asiento de madera esmaltada con parte delantera redonda para un confort como en casa
3. Estético contorno conjuntado de asiento en la taza
4. Taza de gran pendiente que mejora la higiene del usuario
5. Base rotatoria omnidireccional de 360°
6. Válvula eléctrica de agua integrada
7. Bomba trituradora y caja de protección
8. Tubería de suministro de agua al inodoro y válvula antirretorno

## INSTALACIÓN DE MASTERFLUSH

Los inodoros eléctricos Dometic MasterFlush se instalan rápida y fácilmente. Funcionan con un elevador integrado y una unidad de trituración, son silenciosos y funcionan muy bien al tirar de la cadena. Son ideales para conectarlos a un depósito de aguas residuales, que incluso puede estar alejado.



Instalación versátil en espacios reducidos: rotación de 360° de base a taza.



Confort como en casa con asiento de tamaño residencial. La taza de inodoro profunda e inclinada garantiza la higiene.



El sistema triturador en dos fases con hojas de acero inoxidable pulveriza los residuos para un óptimo flujo de descarga.



**DOMETIC MASTERFLUSH MF 7160 / 7120**

Inodoro eléctrico triturador con tecnología de base 360°-ORBIT, altura estándar, agua de mar o agua dulce

- 7160, agua de mar, 12 V / N.º Art. 9108833973
- 7160, agua de mar, 24 V / N.º Art. 9108833974
- 7120, agua dulce, 12 V / N.º Art. 9108833970
- 7120, agua dulce, 24 V / N.º Art. 9108833972



**DOMETIC MASTERFLUSH MF 7220 / 7260**

Inodoro eléctrico triturador con tecnología de base 360°-ORBIT, perfil bajo, agua de mar o agua dulce

- 7220, agua dulce, 12 V / N.º Art. 9108834283
- 7260, agua dulce, 12 V / N.º Art. 9108834285



**DOMETIC MASTERFLUSH 8152 / 8156**

Inodoro eléctrico triturador con altura estándar, 12 o 24 V

- 8152, 12 V / N.º Art. 9108553023
- 8156, 24 V / N.º Art. 9108553024



**DOMETIC MASTERFLUSH 8112 / 8116**

Inodoro eléctrico triturador, modelo con perfil bajo, 12 o 24 V

- 8112, 12 V / N.º Art. 9108553021
- 8116, 24 V / N.º Art. 9108553022



# MODELOS MUY SILENCIOSOS CON BOMBA EXTERNA (O REMOTA) DE AGUA DE MAR

La gama Dometic MasterFlush incluye ahora dos nuevos modelos con bomba de agua de mar externa (remota). Esta práctica solución de montaje garantiza un funcionamiento silencioso y aún más confort en el espacio más pequeño a bordo.

- Bomba de agua de mar externa para operación silenciosa
- Alto rendimiento de la bomba que permite una ubicación remota, lejos de la cabeza
- Flujo potente y filtro para agua de entrada, para un fuerte barrido de la taza en cada descarga
- Modelo MF 7165 con bomba externa MÁS las ventajas del sistema ORBIT de ahorro de espacio y taza grande y profunda
- Modelo MF 8165 con bomba externa, perfil bajo, con varias opciones de descarga y diseñado para fácil montaje



SILENCIOSO



## DOMETIC MASTERFLUSH MF 7165

Inodoro eléctrico triturador con tecnología de base 360°-ORBIT, altura estándar, agua de mar

N.º Art. 9108887101 (12 V CC)



## DOMETIC MASTERFLUSH MF 8165

Inodoro eléctrico triturador, perfil bajo, agua de mar

N.º Art. 9108887102 (12 V CC)

# SERIE 8900 DE INODOROS CON SISTEMA DE TRITURACIÓN: ESTILO, CALIDAD Y VERSATILIDAD

La serie 8900 de Dometic MasterFlush ofrece a los fabricantes de embarcaciones y a los usuarios una gran libertad de elección. Solo inodoros o modelos de confort con función de bidé integrada, perfil bajo o altura estándar, con descarga desde el piso o la pared: todo es posible. Todos los modelos con asiento de cierre suave y moderno.

Los inodoros trituradores de la serie 8900 MasterFlush están equipados con el panel táctil Dometic Flush. Un elemento de mando para completar el borde de Vimar/Gewiss se encuentra disponible como un accesorio opcional.



## DOMETIC MASTERFLUSH MF 8979 / 8989

Inodoro eléctrico triturador con altura estándar, 12 V

- Potente descarga con triturador de acero
- Diseño compacto con la parte de atrás en ángulo para ahorrar espacio
- Ahorre agua con la opción de descarga reducida
- Asiento con tapa de cierre suave

8979, estándar, 12 V / N° Art. 9108553155

8989, estándar, inodoro/bidé, 12 V / N° Art. 9108684198

## DOMETIC MASTERFLUSH MF 8939 / 8949

Inodoro eléctrico triturador, perfil bajo, 12 V

- Potente descarga con triturador de acero
- Diseño compacto con la parte de atrás en ángulo para ahorrar espacio
- Ahorre agua con la opción de descarga reducida
- Asiento con tapa de cierre suave

8939, perfil bajo, 12 V / N° Art. 9108553050

8949, perfil bajo, inodoro/bidé, 12 V / N° Art. 9108684175



## DOMETIC MF-DFS

Panel interruptor de descarga para inodoros MasterFlush electrónicos

- Botones retroiluminados que alumbran el camino
- Útiles luces indicadoras que muestran el estado
- Incluye un cable de 3 m para conectar la placa de circuito y el interruptor de descarga

N° Art. 9108782202



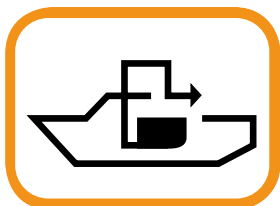
## DEPÓSITOS DE AGUAS NEGRAS PARA INODOROS MARINOS

Hace décadas que Dometic está a la cabeza de los proveedores de depósito de aguas residuales en el sector de equipamiento original. El éxito de nuestras soluciones de reequipamiento se basa en el conocimiento y la experiencia acumulada en innumerables proyectos OEM. Los depósitos de aguas residuales Dometic están especialmente diseñados para el mercado europeo y cumplen todas las normas ISO 8099. Son duraderos y no huelen, de fácil montaje y uso.

### **DOMETIC DHT42L / DHT61L / DHT88L / DHT110L / DHT137L**

Depósito de aguas negras para inodoros marinos Disponible en 5 tamaños: 42, 61, 88, 110 y 137 litros

DHT42L / N.º Art. 9107100001  
DHT61L / N.º Art. 9107100002  
DHT88L / N.º Art. 9107100003  
DHT110L / N.º Art. 9107100004  
DHT137L / N.º Art. 9107100005



Provisto de  
racores y  
probado



# ACCESORIOS PARA SISTEMAS DE DEPÓSITO DE AGUAS RESIDUALES



## DOMETIC TANKSAVER

Válvula de vaciado de seguridad para depósitos de aguas.

- La válvula de vaciado impide que el depósito se colapse debido a una succión excesiva
- Fácil de instalar ya que no requiere sellante
- También es una excelente barrera contra los olores

Nº Art. 9108554455



## DOMETIC HT-DTK

Tubo de inmersión para los depósitos de aguas negras

- Evita la obstrucción y reduce el efluente del depósito
- Se adapta a depósitos de hasta 762 mm de altura
- Fácil de instalar

Nº Art. 9108558205

Kit de montaje de codo de 90º para el Kit de tubo de inmersión DTK

Nº Art. 9108558704



## DOMETIC DVF

Filtro de ventilación para depósitos de aguas negras

- Evita la necesidad de usar productos químicos dañinos
- Emplea el material de filtro más efectivo para la absorción de olores
- Aire fresco y limpio de forma respetuosa con el medioambiente

Nº Art. 9108849515



## DOMETIC DTM04

Monitor de depósito multinivel sin / con ventilación

- Controla cuatro niveles del depósito de aguas negras; incluye un kit de sondas de depósito. Todos los paneles controlan niveles de vacío, bajo, medio y lleno
- Opción de apagado cuando el depósito está lleno para evitar desbordamientos
- El panel monitor está disponible en negro o blanco

DTM04 con ventilación / N.º Art. 9108554495

DTM04 sin ventilación / N.º Art. 9108554496



## DOMETIC DTM01C

Sistema monitor de nivel único de depósito para depósitos de aguas negras

- Asume el control y advierte cuando el depósito está lleno
- De fácil montaje, cuenta con un diseño fiable y probado
- Una luz de advertencia roja brillante le indica cuándo no debe realizar una descarga

Nº Art. 9107100009



## DOMETIC DTM01P

Sistema monitor de nivel único de depósito para depósitos de aguas negras

- Indica que el depósito de aguas residuales está lleno y no se debe tirar de la cadena (para evitar desbordamientos)
- Bajo consumo eléctrico, solo 0,016 A
- Incluye sensor de depósito lleno

Nº Art. 9108688891

# BOMBAS Y CONTROLES

## PARA UNA DESCARGA FIABLE DEL DEPÓSITO DE AGUAS RESIDUALES




### DOMETIC DTW12 / DTW24

Bomba de descarga del tanque de aguas residuales, 12 V o 24 V

- Autocebante: se puede colocar sobre el depósito de agua
- Funcionamiento silencioso
- Motor con protección térmica

Dometic DTW12, 12 V / N.º Art. 9107100006  
Dometic DTW24, 24 V / N.º Art. 9107100007



### DOMETIC DTD01-12 / DTD01-24

Control de descarga del depósito para monitor del depósito DTM04, 12 V o 24 V

- Asume el control para detener descargas accidentales
- Permite descarga manual en aguas sin restricciones de vertido
- Evita la necesidad de válvulas en "Y" simplificando así la fontanería

Dometic DTD01-12, 12 V / N.º Art. 9107100011  
Dometic DTD01-24, 24 V / N.º Art. 9107100012

## POWERPUMP DE DOMETIC

El agua presurizada por la bomba PowerPump de Dometic es autocebante y puede funcionar en seco sin dañarse, es de bajo consumo y silenciosa. El volumen de entrega incluye un filtro y tres conectores de manguera de 12,5 mm (1/2"). Fácil de montar.

- Potente a la vez que silenciosa y económica
- Autocebante: se puede colocar sobre el depósito de agua
- Funciona en seco sin problemas
- Sin necesidad de mantenimiento gracias al diseño del diafragma

PP127, 7 l/min, 12 V / N.º Art. 9600000455  
PP1210, 10 l/min, 12 V / N.º Art. 9600000456  
PP1217, 17 l/min, 12 V / N.º Art. 9600000457



Potente.  
Robusta.  
Duradera.

/ CARGADORES DE BATERÍA  
/ INVERSORES  
/ MANTENIMIENTO DE LA BATERÍA Y MÁS

The image shows the interior of a boat cabin. A light-colored sofa is positioned against a wall of dark wood paneling. Above the sofa, there are built-in shelves filled with various books, including titles like 'ITALIAN WATERS PILOT' and 'COASTAL PILOT'. A person's arm and hand holding a white cup are visible on the right side of the sofa. A pink jacket and a dark blue jacket are draped over the left side of the sofa. The lighting is warm and focused on the seating area.

**ENER  
CON**



# GÍAY TROL



# PERMANEZCA CONECTADO

**ACCESORIOS INTELIGENTES PARA SISTEMAS DE ENERGÍA FIABLES:  
EN CUALQUIER MOMENTO, EN CUALQUIER LUGAR**

Se encuentra en una ubicación remota, como mínimo a una hora de crucero de la fuente de energía más cercana. Necesita alimentación eléctrica para sus aparatos. No hay ningún problema. Ofrecemos una gama entera de soluciones que le mantendrán conectado y asumiendo el control. Disfrute de su embarcación con todas las comodidades del hogar. La gama de sistemas de energía portátiles

de Dometic garantizan el perfecto suministro de energía a bordo. Cargadores de batería ligeros y compactos mantienen las baterías en perfecto estado. Inversores sinusoidales suministran 230 V CA a sus aparatos de confort. Los modelos de nuestra nueva generación de inversores le ofrecen un confort y una independencia sin precedentes.





01



02

**01 BATERÍA DE LITIO**

Un medio de almacenaje de energía muy superior a las baterías de plomo-ácido o de gel convencionales: un “paquete de potencia” portátil para sus dispositivos de 12 V y una batería de iones de litio de alto rendimiento para una instalación permanente. ¡Más ligeras, más resistentes y mucho más rápidas de recargar!

**02 MANTENIMIENTO DE LA BATERÍA Y MÁS**

Los accesorios PerfectBattery mantienen las baterías en condiciones ideales, incluso tras largos periodos de inactividad. El controlador de batería vigila las baterías, monitorizando la carga, la corriente y el estado de carga.



03

**03 CARGADORES DE BATERÍA**

Dometic ofrece todo tipo de cargadores de batería. El MPC móvil es perfecto para cargar y mantener la batería de arranque del motor, mientras que los cargadores MCA instalados de forma fija cargan y mantienen también las baterías auxiliares más grandes de forma suave y rápida.

**04 INVERSORES**

Una gama de inversores de ondas sinusoidales, ideal para delicados aparatos de 230 V. Estos modelos de inversor de eficacia probada generan una tensión sinusoidal modificada que resulta ideal para muchas aplicaciones estándar.



04



05

**05 COMBINACIÓN DE INVERSOR/ CARGADOR**

Un inversor de ondas sinusoidales y un cargador de batería automático juntos en un dispositivo: esta combinación inteligente le ofrece la máxima independencia en términos de suministro de energía. Disponible en dos clases de rendimiento: 1200 W o 2000 W.

# DOMETIC PLB40

## MANTENGA LA ENERGÍA DESPUÉS DE QUE SE AGOTE

Este sistema de baterías líder del mercado utiliza tecnología de vanguardia que es el resultado de años de investigación y desarrollo. Dometic PLB40 cuenta con celdas de batería de fosfato de hierro de litio (LiFePO4) integradas, que proporcionan un suministro de energía de 512 Wh. PLB40 proporciona hasta 40 horas de tiempo de refrigeración para una Dometic CFX 40W con una única carga, lo que es perfecto para llevar de aventura neveras portátiles eléctricas y otros aparatos de 12 V. El cargador CC-CC ofrece tres maneras prácticas de cargar: a través del enchufe de 12 V del vehículo, con un panel solar o con corriente alterna (CA). El sistema de gestión de baterías integrado de la batería protege al modelo PLB40 de baja tensión, sobretensión, cortocircuitos y recalentamiento para ofrecer tiempos de carga, rendimiento y almacenamiento óptimos. Con este sistema de gestión de la energía, Dometic PLB40 tiene un ciclo de vida que es hasta cinco veces mayor que el de la mayoría de las baterías de plomo-ácido que se utilizan habitualmente.

**ALTA CAPACIDAD**

**CARGA MEDIANTE TRES VÍAS:  
12 V, SOLAR O CA**

**LIGERA Y COMPACTA**



Energía  
portátil para  
dispositivos  
de 12 V

### MUY DURADERA

La PLB40 suministra energía para 40 horas, por ejemplo, a la nevera Dometic CFX 40W (consulte la página 42).



# RENDIMIENTO INMEJORABLE



## ¡NOVEDAD! DOMETIC PLB40

Batería de litio portátil, 40 Ah

La batería de fosfato de hierro de litio Dometic PLB40 Ah ofrece altos niveles de energía portátil: hasta 40 horas de refrigeración de Dometic CFX 40W con una sola carga. Diseñada para proporcionar energía a neveras portátiles eléctricas y a otros aparatos de 12 V mientras no está conectada a la red eléctrica. Gracias a su diseño ligero y compacto, puede disfrutar de verdadera libertad y permanecer en lugares fuera de la red eléctrica más tiempo.


- Le permite viajar sin suministro eléctrico durante más tiempo
- Tres métodos de carga: enchufe de 12 V, panel solar o corriente alterna doméstica
- Asa para transporte de acero inoxidable ligera y con diseño ergonómico
- La pantalla LCD integrada muestra capacidad, estado de la carga y salida
- Con un diseño específico para Dometic CFX y otras neveras portátiles eléctricas
- Potentes celdas de batería proporcionan 512 Wh de energía, 40 Ah
- Puede alimentar una nevera portátil Dometic CFX 40W para que funcione hasta 40 horas con una sola carga

Nº Art. 9600012878



### ALTA CAPACIDAD

Batería de litio-ferrofosfato (LiFePo4) con 40 Ah o 512 Wh de potencia en tamaño compacto



### CARGA VERSÁTIL

Carga con una toma para encendedor de 12 V CC, un panel solar o cargador de pared incluido



### MÚLTIPLES SALIDAS DE POTENCIA

Accesorios con 12 V de potencia, neveras eléctricas Dometic y aparatos pequeños

# DOMETIC MPC 01 – SISTEMA INTELIGENTE DE GESTIÓN DE LA BATERÍA

¿En qué estado se encuentra el proceso de carga de la batería? El controlador de batería de Dometic proporciona en todo momento un análisis exacto. Un sensor de batería detecta la tensión, la corriente y la temperatura. El sistema calcula la capacidad disponible

y la que puede descargarse, así como el estado de carga, y muestra el tiempo restante de carga o de descarga. Todos los valores se muestran de manera comprensible en una pantalla fácil de leer.



## DOMETIC MPC 01

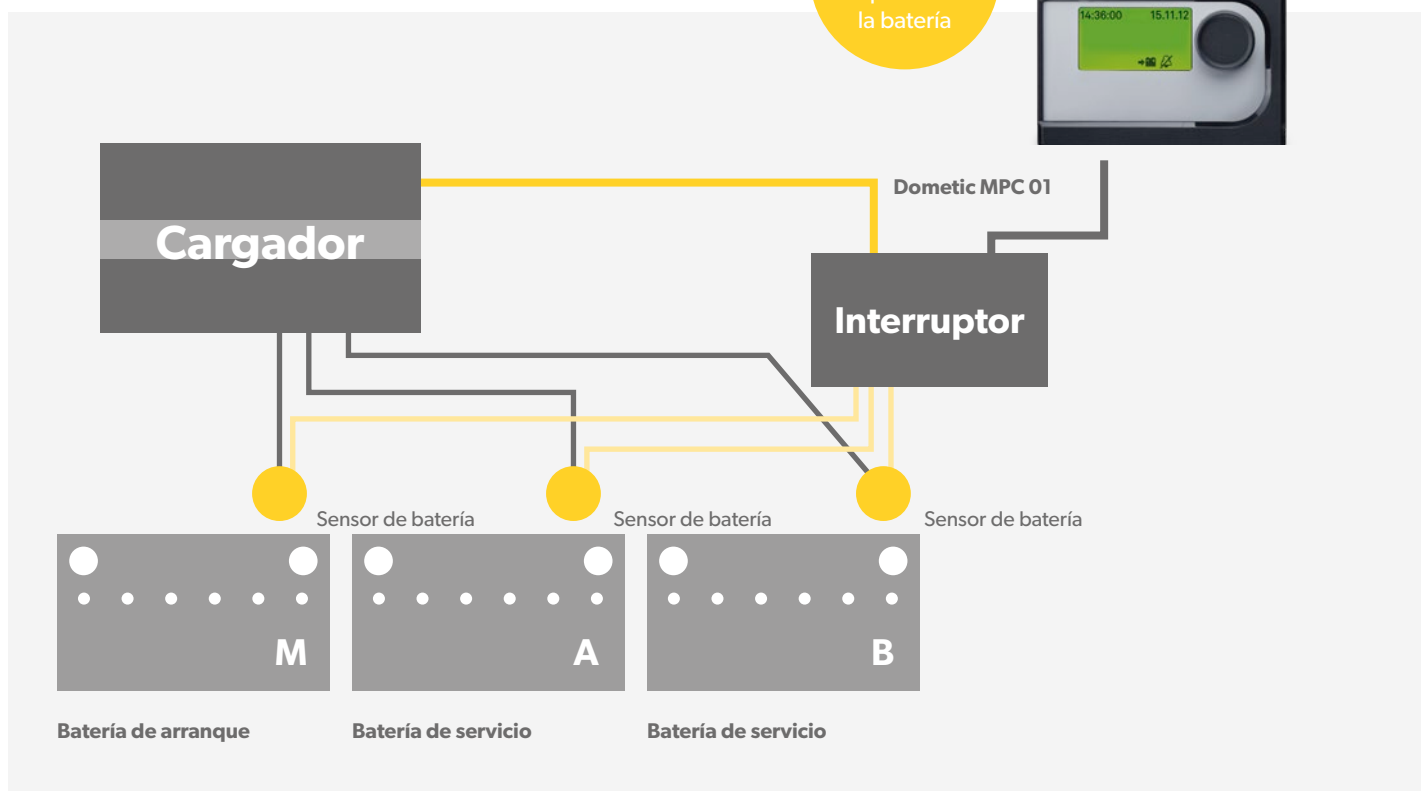
Sistema de gestión de batería con pantalla y sensor de batería

- Ofrece a los usuarios un control completo sobre las baterías
- Su panel de control fácil de usar muestra todos los parámetros importantes de la batería
- La advertencia de batería baja evita problemas inesperados de potencia
- Puede mejorarse con tres sensores de batería adicionales
- Interfaz bus CIS para su integración en sistemas de gestión de potencia complejos
- El complemento perfecto para los cargadores de batería PerfectCharge de Dometic

Nº Art. 9102500073

## PANEL INFORMATIVO Y DE MANDO

La pantalla del Dometic MPC 01 permite visualizar en cualquier momento de manera agradablemente clara y comprensible toda la información sobre el estado de hasta cuatro baterías. Los distintos menús se visualizan girando el selector. Pulse el botón para acceder al menú mostrado y así modificar los parámetros.



# CARGADORES PORTÁTILES DE BATERÍA 12 V

Velocidad y exactitud son las características que distinguen a los cargadores de 12 V de alta gama de la serie Dometic PerfectCharge MCP. Están diseñados para manejarse cómodamente con un solo botón y presentan un microprocesador que controla una curva de carga en 8 etapas, a la vez que da un mantenimiento y una carga óptimos a todo tipo de baterías de plomo-ácido. Un práctico

soporte de pared que contiene el cargador, los cables y hasta cuatro indicadores de batería, permite tener a mano este aparato compacto. El kit suministrado incluye un cable de 12 V que puede utilizarse para recargar baterías desde el enchufe de 12 voltios.




## DOMETIC PERFECTCHARGE MCP 1204

Cargador de batería, 4 A, 12 V

- Modelo apto para baterías start-stop: controlado por microprocesador, tecnología de carga en 8 pasos
- Se adapta automáticamente al estado de carga de la batería
- Funcionamiento con solo apretar un botón

Nº Art. 960000026



## DOMETIC PERFECTCHARGE MCP 1207

Cargador de batería, 7 A, 12 V

- Modelo apto para baterías start-stop: controlado por microprocesador, tecnología de carga en 8 pasos
- Se adapta automáticamente al estado de carga de la batería
- Funcionamiento con solo apretar un botón

Nº Art. 960000027



## DOMETIC PERFECTCHARGE MCP-WB

Soporte de pared para cargadores de batería MCP

- Específicamente diseñado para los cargadores de la serie Dometic PerfectCharge MCP
- Mantiene el cargador listo y a mano
- También incluye los tres cables de conexión y hasta cuatro indicadores de batería

Nº Art. 9102500079



## DOMETIC PERFECTCHARGE BI 01

Indicador de batería para MCP 1204 y MCP 1207

- Específicamente diseñado para los cargadores de la serie Dometic PerfectCharge MCP
- Funcionamiento con solo apretar un botón
- Adecuado también como herramienta móvil, p. ej., para comprobar las baterías de los vehículos estacionales

Nº Art. 9600000094

## INDICADOR DE BATERÍA OPCIONAL

Indispensable para una comprobación rápida de la batería: el indicador de batería compacto Dometic PerfectCharge BI 01 también está diseñado para manejarse con un solo botón. Tiene una entrada específica para los cargadores de batería Dometic, MCP 1204 y MCP 1207. Cuatro indicadores LED indican el estado de carga de la batería de plomo-ácido conectada en barras del 25%. El indicador puede permanecer conectado en el vehículo o utilizarse como una herramienta portátil; por ejemplo, para comprobar las baterías de los vehículos en exposición o de los vehículos de temporada.



### DOMETIC PERFECTBATTERY BR 12

Protector de batería, 12 V

- Prolonga la vida útil de las baterías
- Reduce la acumulación de sulfato
- Previene problemas al arrancar en tiempo frío

Nº Art. 9600000093



### DOMETIC PERFECTBATTERY BC 100

Acondicionador de batería, 12 V

- Mantiene las baterías de 12 V en condiciones óptimas
- Es ideal para vehículos de uso estacional, como coches vintage, motocicletas, autocaravanas y barcos
- Cargador de batería y acondicionador todo en uno

Nº Art. 9600000092

## TECNOLOGÍA PROBADA DE CARGA IUOU

Un modelo de éxito que incluimos desde hace años en nuestra gama de productos. El cargador compacto PerfectCharge IUOU tiene un precio asequible y ha sido diseñado para cargar baterías de servicio de hasta 100 Ah. Por tanto, resulta adecuado para, por ejemplo, la batería de una dirección asistida. Gracias a su amplio rango de tensión de entrada, este cargador compensa sin esfuerzo las variaciones de potencia. La avanzada tecnología de su modo de conmutación garantiza una gran eficiencia.

- La curva característica de carga IUOU ha sido modificada y optimizada para cargar baterías de gel, húmedas y AGM
- Limita la duración de la fase U0 para evitar que la batería se sobrecargue
- Carga rápida aunque se produzcan fluctuaciones en la red
- También se puede utilizar como fuente de alimentación




### DOMETIC PERFECTCHARGE IU 812

Cargador IUOU para baterías de 12 V de gel, húmedas y AGM

Este cargador de batería de eficacia probada lleva en nuestra cartera de productos muchos años. Diseñado para cargar baterías de servicio de hasta 100 Ah, también mantendrá en buen estado la batería del sistema para maniobrar caravanas. Tecnología de modo de conmutación fiable que garantiza una alta eficiencia energética.

- Para baterías de hasta 100 Ah, como ayuda a la maniobra de la caravana
- Carga rápida y suave a pesar de las fluctuaciones de la corriente central
- También se puede utilizar como fuente de alimentación

Nº Art. 9600000037



## CARGADORES IU0U DE DOMETIC ... ¡ALARGAN LA VIDA DE SUS BATERÍAS!

Tiempos de carga completa más cortos, montaje más rápido, buen precio: los cargadores PerfectCharge IU0U de Dometic ofrecen una gama completa de atractivas características. Son adecuados para todas las baterías de plomo-ácido. Gracias a su curva característica de carga de 6 etapas, permiten tiempos de carga particularmente cortos. Una interfaz de BUS CI convierte a los cargadores en genuinos "conectores de redes" que se pueden integrar perfectamente en los sistemas de BUS CI existentes según sea necesario.

Con su sorprendente diseño ligero y compacto, estos dispositivos ofrecen una instalación sin problemas, incluso si se dispone de poco espacio.


### ACCESORIOS PARA PERFECTCHARGE

¡Complemente su cargador IU0U PerfectCharge de Dometic con accesorios a medida y saque el mayor provecho de la perfección de su tecnología de carga!

Sensor de temperatura MCA-TS1 / N° art. 9600000099

Sensor Hella MCA-HS1 para 12 V / N° art. 9600000101

Control remoto MCA-RC1 / N° art. 9600000100

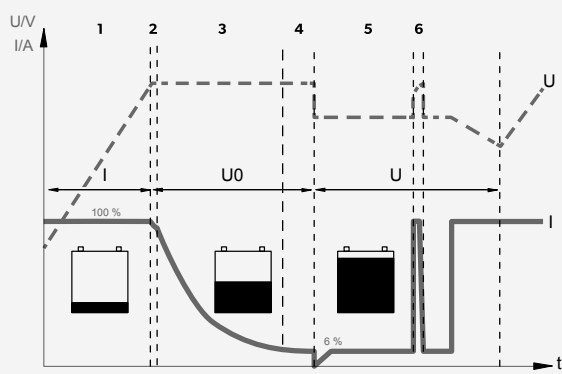


# COMPACTAS, LIGERAS, FÁCILES DE INSTALAR

Las baterías de arranque y las baterías de alimentación están diseñadas para desempeñar tareas distintas. Para arrancar el motor, las baterías de arranque deben suministrar un alto nivel de corriente al principio y después sirven como reservas de energía con ciclos parciales pequeños. Por el contrario, las baterías de alimentación o de a bordo se descargan a niveles de corriente más bajos durante largos períodos y luego se vuelven a cargar. Esto significa que están

sometidas a un esfuerzo mucho mayor. La tecnología de carga debe tener en cuenta estos factores para evitar que las baterías sufran daños y garantizar que tengan una larga vida útil. Los cargadores de batería IU0U de Dometic PerfectCharge funcionan con un ciclo de carga de seis etapas único en su clase. Son óptimos para todos los tipos de baterías de gel, AGM y líquido, ya que se cargan de forma rápida y, al mismo tiempo, suave.

## CARACTERÍSTICAS DE CARGA IU0U



## CURVA CARACTERÍSTICA DE CARGA IU0U DE 6 ETAPAS

- 1 Fase I: la batería descargada se carga con corriente constante hasta que la tensión de la batería alcanza la tensión de carga.
- 2 – 4 Fase U0: fase de carga de absorción en 3 etapas con tensión constante (U0). Durante los primeros 2 minutos se determina la carga de la batería; a continuación, se produce la fase de carga principal. Esta finaliza cuando la batería está totalmente cargada o cuando la corriente de carga es inferior al 6 % de la corriente de carga nominal durante 15 minutos.
- 5 Fase U: el cargador cambia a la carga de flotación.
- 6 Acondicionamiento: cada 12 días, el cargador cambia a la fase I para revitalizar la batería y evitar la sulfatación.



## CARGA DE 1 BATERÍA + BATERÍA DE ARRANQUE

### DOMETIC PERFECTCHARGE MCA 1215

Cargador de batería IU0U, 15 A, 12 V

- Carga suave de baterías de 12 V con tecnología de carga optimizada IU0U de 6 etapas
- Carga simultánea de una batería más la batería de arranque
- Diseño muy compacto, ligero y fácil de instalar

Nº art. 9600000028

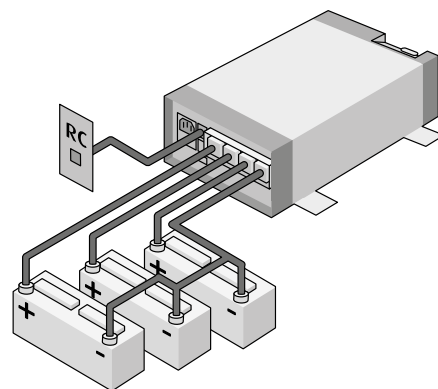
## CARGA DE 2 BATERÍAS + BATERÍA DE ARRANQUE

### DOMETIC PERFECTCHARGE MCA 1225

Cargador de batería IU0U, 25 A, 12 V

- Carga suave de baterías de 12 V con tecnología de carga optimizada IU0U de 6 etapas
- Carga simultánea de 2 baterías + batería de arranque
- Diseño muy compacto, ligero y fácil de instalar

Nº art. 9600000029







### CARGA DE 2 BATERÍAS + BATERÍA DE ARRANQUE

#### DOMETIC PERFECTCHARGE MCA 1235

Cargador de batería IU0U, 35 A, 12 V

- Carga suave de baterías de 12 V con tecnología de carga optimizada IU0U de 6 etapas
- Carga simultánea de 2 baterías + batería de arranque
- Diseño muy compacto, ligero y fácil de instalar

Nº art. 9600000030



### CARGA DE 3 BATERÍAS

#### DOMETIC PERFECTCHARGE MCA 1250

Cargador de batería IU0U, 50 A, 12 V

- Carga suave de baterías de 12 V con tecnología de carga optimizada IU0U de 6 etapas
- Carga simultánea de 3 baterías + batería de arranque
- Diseño muy compacto, ligero y fácil de instalar

Nº art. 9600000031



### CARGA DE 3 BATERÍAS

#### DOMETIC PERFECTCHARGE MCA 1280

Cargador de batería IU0U, 80 A, 12 V

- Carga suave de baterías de 12 V con tecnología de carga optimizada IU0U de 6 etapas
- Carga simultánea de 3 baterías
- Diseño muy compacto, ligero y fácil de instalar

Nº art. 9600000032



### CARGA DE 2 BATERÍAS

#### DOMETIC PERFECTCHARGE MCA 2415

Cargador de batería IU0U, 15 A, 24 V

- Carga suave de baterías de 24 V con tecnología de carga optimizada IU0U de 6 etapas
- Carga simultánea de 2 baterías
- Diseño muy compacto, ligero y fácil de instalar

Nº art. 9600000033



### CARGA DE 3 BATERÍAS

#### DOMETIC PERFECTCHARGE MCA 2425

Cargador de batería IU0U, 25 A, 24 V

- Carga suave de baterías de 24 V con tecnología de carga optimizada IU0U de 6 etapas
- Carga simultánea de 3 baterías
- Diseño muy compacto, ligero y fácil de instalar

Nº art. 9600000034



### CARGA DE 3 BATERÍAS

#### DOMETIC PERFECTCHARGE MCA 2440

Cargador de batería IU0U, 40 A, 24 V

- Carga suave de baterías de 24 V con tecnología de carga optimizada IU0U de 6 etapas
- Carga simultánea de 3 baterías
- Diseño muy compacto, ligero y fácil de instalar

Nº art. 9600000035

# PERFECTPOWER DCC

## POTENCIA EN LA QUE SE PUEDE CONFIAR

Los transformadores de carga PerfectPower DCC garantizan que su batería siempre tenga una carga óptima durante el crucero. Generan una tensión de salida estable que también es adecuada para aparatos electrónicos sensibles. Basados en la tecnología de carga IU0U de última generación, los transformadores de carga se ajustan suavemente a todos los tipos de baterías habituales.

¡Con características de carga inteligentes!



**CARGA PERFECTA DE LA BATERÍA DURANTE EL CRUCERO**

**TENSIÓN DE SALIDA ESTABLE: IDEAL PARA APARATOS SENSIBLES**

**FÁCIL DE AJUSTAR A LA MAYORÍA DE LOS TIPOS DE BATERÍA**

Alimentación de a bordo  
**12 V**



TRANSFORMADOR DE CARGA  
**CC**



**12 V**  
Batería

**12 V**  
Aparato

# CARGA ÓPTIMA DE LA BATERÍA DURANTE EL CRUCERO

Los transformadores de carga de la serie PerfectPower DCC garantizan que la batería de servicio de su embarcación se cargue de forma óptima durante el crucero. Estos transformadores generan una tensión de salida estable, por lo que pueden utilizarse como fuente de alimentación para aparatos sensibles. Los transformadores de carga también pueden usarse como impulsores de tensión en instalaciones con una sección transversal del cable demasiado pequeña. Algunos modelos simplemente se utilizarán para la "tarea clásica" de convertir 12 V en 24 V, o viceversa.

- Carga fiable de baterías de servicio durante el crucero
- Curva característica de carga IUOU: puede ajustarse para todos los tipos de baterías de uso habitual
- También es adecuado como fuente de alimentación, impulsor de tensión o transformador de tensión CC/CC
- Carga con compensación de temperatura y sensor de temperatura opcional (MCA-TS1)



## DOMETIC PERFECTPOWER DCC

Transformadores de carga

- La batería de servicio se carga a la perfección durante el crucero
- Tensión de salida estable: adecuada para aparatos sensibles
- También puede usarse como impulsor o transformador de tensión (en función del modelo)

12 V › 12 V (10 A) / DCC 1212-10  
Nº art. 9600003753

12 V › 12 V (20 A) / DCC 1212-20  
Nº art. 9600003754

12 V › 12 V (40 A) / DCC 1212-40  
Nº art. 9600003755

24 V › 12 V (20 A) / DCC 2412-20  
Nº art. 9600003750

24 V › 12 V (40 A) / DCC 2412-40  
Nº art. 9600003751

12 V › 24 V (10 A) / DCC 1224-10  
Nº art. 9600003748

12 V › 24 V (20 A) / DCC 1224-20  
Nº art. 9600003749

24 V › 24 V (10 A) / DCC 2424-10  
Nº art. 9600003752



## INVERSORES CON TENSIÓN DE ONDA SINUSOIDAL MODIFICADA

Alta calidad del producto, un diseño inconfundible, tecnología puntera, numerosas características de confort: los inversores de la serie PerfectPower de Dometic ofrecen todo lo que puede esperarse de un aparato de alta gama. Con hasta 550 W, las unidades son especialmente ligeras y compactas. Convierten la tensión de la batería de 12 o 24 V en tensión similar a la sinusoidal de 230 V, la cual es adecuada para multitud de aplicaciones. El montaje es rápido y sencillo. Sus pies individualmente ajustables permiten adaptar el equipo a las necesidades individuales. Quienes buscan más comodidad y prefieren activar su inversor desde el salpicadero disponen de una salida adicional pensada para un interruptor externo.

- Apto también para aparatos con control PFC
- Protección contra inversión de polaridad mediante fusibles sustituibles
- Puede encenderse y apagarse mediante un interruptor externo
- Pies de montaje a presión y ajuste individual
- Conector para la toma de 12 o 24 V (PerfectPower PP152 / PP154)



### SEGURIDAD BAJO CONTROL

Enchufe con toma de tierra para una mayor seguridad y LED que indican el estado de funcionamiento



### AYUDA FLEXIBLE PARA EL MONTAJE

Los pies de montaje a presión y ajuste individual permiten diferentes instalaciones



### POSIBILIDAD DE DOBLE INTERRUPTOR

Interruptor de encendido/apagado y salida para un interruptor externo de encendido/apagado



### DOMETIC PERFECTPOWER PP 152 / PP 154

- Potencia continuada: 150 W
- Potencia pico: 350 W
- Conector de 12 V o 24 V para el encendedor

PP 152 / 12 V / N° art. 9600000016

PP 154 / 24 V / N° art. 9600000017



### DOMETIC PERFECTPOWER PP 402 / PP 404

- Potencia continuada: 350 W
- Potencia pico: 700 W

PP 402 / 12 V / N° art. 9600000018

PP 404 / 24 V / N° art. 9600000019



### DOMETIC PERFECTPOWER PP 602 / PP 604

- Potencia continuada: 550 W
- Potencia pico: 1100 W

PP 602 / 12 V / N° art. 9600000020

PP 604 / 24 V / N° art. 9600000021



### DOMETIC POCKETPOWER SI 102

Miniconvertidor, hasta 100 W, 12 V

Recargue sus baterías mientras está en la carretera. Este miniconvertidor, con un precio muy competitivo, es ideal para aparatos de bajo consumo energético de hasta 100 W. Su energía procede de la batería de 12 V de su coche, furgoneta o autocaravana.

- Para uso móvil de aparatos de baja potencia
- 230 V en el coche
- Diseño ligero y compacto
- Tensión continua: 100 W
- Potencia pico: 200 W
- Soporte de montaje para una instalación fácil y limpia
- Enchufe europeo (no apto para el Reino Unido)

N° Art. 9600000036

SINEPOWER DSP / DSP-T

# TENSIÓN DE ONDA SINUSOIDAL PURA: PRÁCTICA Y SEGURA

Los inversores sinusoidales de las series SinePower DSP y DSP-T de Dometic generan una tensión sinusoidal pura que es perfecta incluso para dispositivos de 230 V delicados. Además, están equipados con circuitos de protección inteligentes, para un funcionamiento seguro. En caso de sobrecarga, sobrecalentamiento, sobretensión o subtensión, los inversores inteligentes se desconectan automáticamente. Se vuelven a conectar cuando todo vuelve a estar

en orden. El ventilador integrado se ajusta suavemente a la carga y a las condiciones de temperatura, lo que hace que sea especialmente silencioso.

Los inversores de alta gama de la serie SinePower DSP-T ofrecen dos ventajas adicionales: un circuito de prioridad a la red eléctrica con sincronización de tensión y un Modo de espera inteligente de bajo consumo.

¡Nueva generación de inversores!



**TENSIÓN DE ONDA SINUSOIDAL PURA: ADECUADA PARA APARATOS SENSIBLES**

**IDEAL PARA VEHÍCULOS EURO 6 CON ALTERNADORES INTELIGENTES**

**MODO DE ESPERA DE BAJO CONSUMO (MODELOS A PARTIR DE 600 W)**

## PERFECTPOWER FRENTE A SINEPOWER TENSIÓN DE ONDA SINUSOIDAL MODIFICADA O PURA

Los inversores PerfectPower y SinePower tienen una cosa en común: convierten 12 V o 24 V CC de la batería del vehículo en 230 V CA. La diferencia es la calidad de la tensión de salida.

Los inversores PerfectPower generan una tensión sinusoidal modificada, la cual es perfectamente adecuada para aparatos robustos como cafeteras, tostadoras o aspiradores. Los aparatos electrónicos delicados requieren una tensión sinusoidal pura. Por ello, si usted desea utilizar en marcha su ordenador portátil o la cafetera espresso, utilice un inversor SinePower.



### NUESTRA SUGERENCIA

Inversores SinePower DSP-T que incluye un circuito de prioridad a la red eléctrica con sincronización de tensión. En combinación con nuestro práctico mando a distancia, SinePower DSP-EM, estos inversores de alta gama le ofrecen la máxima comodidad e independencia.

## TENSIÓN DE ONDA SINUSOIDAL PURA

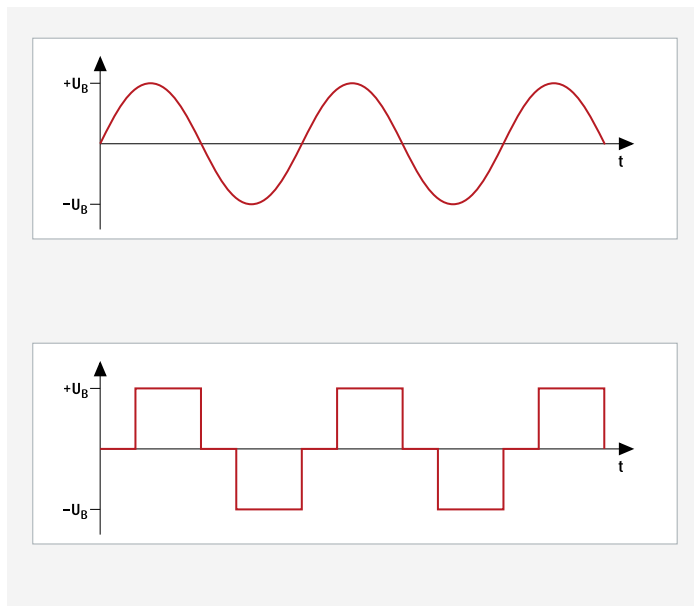
Una tensión sinusoidal limpia como la que se obtiene en una toma de corriente doméstica. Ideal para cepillos de dientes eléctricos, ordenadores portátiles, reproductores de DVD, cafeteras espresso y otros aparatos delicados.

- Dometic SinePower DSP/DSP-T (págs. 95 – 99)

## TENSIÓN DE ONDA SINUSOIDAL MODIFICADA

Una tensión de salida con una curva escalonada que simula una onda sinusoidal. Adecuada para aparatos menos delicados, como cafeteras de filtro, lámparas de lectura, tostadores, aspiradores.

- Dometic PerfectPower (págs. 92 – 93)



### DOMETIC SINEPOWER DSP 212 / DSP 224

Inversor sinusoidal

- Compacto, portátil, económico
- Potencia continuada: 150 W
- Potencia pico: 300 W

DSP 212 / 12 V / N° art. 9600002603  
DSP 224 / 24 V / N° art. 9600002540



### DOMETIC SINEPOWER DSP 412 / DSP 424

Inversor sinusoidal

- Compacto, portátil, económico
- Potencia continuada: 350 W
- Potencia pico: 700 W

DSP 412 / 12 V / N° art. 9600002541  
DSP 424 / 24 V / N° art. 9600002542





### **DOMETIC SINEPOWER DSP 612 / DSP 624**

Inversor sinusoidal

- Diseñado para un montaje permanente
- Potencia continuada: 600 W
- Potencia pico: 1200 W
- Modo de espera de bajo consumo
- Mando a distancia incluido

DSP 612 / 12 V  
Nº art. 9600002543  
DSP 624 / 24 V  
Nº art. 9600002544



### **DOMETIC SINEPOWER DSP 1012 / DSP 1024**

Inversor sinusoidal

- Diseñado para un montaje permanente
- Potencia continuada: 1000 W
- Potencia pico: 2000 W
- Modo de espera de bajo consumo
- Mando a distancia incluido

DSP 1012 / 12 V  
Nº art. 9600002545  
DSP 1024 / 24 V  
Nº art. 9600002546



### **DOMETIC SINEPOWER DSP 1512 / DSP 1524**

Inversor sinusoidal

- Diseñado para un montaje permanente
- Potencia continuada: 1500 W
- Potencia pico: 3000 W
- Modo de espera de bajo consumo
- Mando a distancia incluido

DSP 1512 / 12 V  
Nº art. 9600002547  
DSP 1524 / 24 V  
Nº art. 9600002548



### **DOMETIC SINEPOWER DSP 2012 / DSP 2024**

Inversor sinusoidal

- Diseñado para un montaje permanente
- Potencia continuada: 2000 W
- Potencia pico: 4000 W
- Modo de espera de bajo consumo
- Mando a distancia incluido

DSP 2012 / 12 V  
Nº art. 9600002549  
DSP 2024 / 24 V  
Nº art. 9600002550



### **CONTROL REMOTO PARA INVERSORES SINUSOIDALES DSP**

Diseñado para un cómodo manejo de los inversores sinusoidales SinePower DSP de Dometic, este elegante mando a distancia permite ejecutar todas las funciones básicas importantes (encendido, apagado, en espera). Se incluye de serie con todos los modelos DSP con potencia nominal de 600 W o más.



# SINEPOWER DSP-T

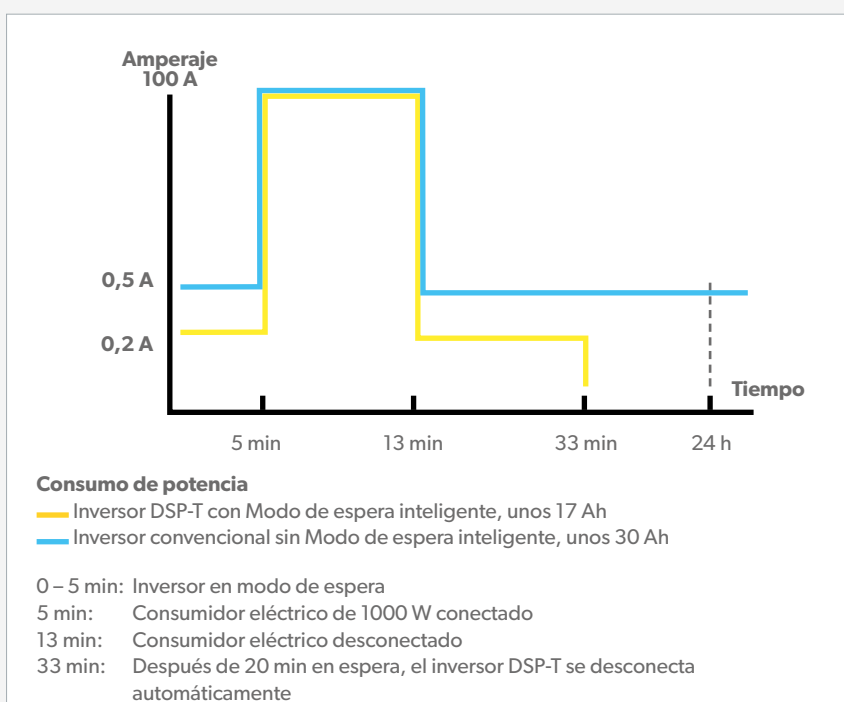
## TENSIÓN DE ONDA SINUSOIDAL PURA: PRÁCTICA Y SEGURA

Los inversores sinusoidales SinePower DSP-T ofrecen todas las ventajas de la serie DSP. De forma adicional, el circuito integrado de prioridad a la red eléctrica con sincronización de tensión garantiza un cambio suave desde la energía de la batería hasta la potencia de la red en cuanto su embarcación se conecte a una red externa. Otra característica destacada de la serie SinePower DSP-T es el Modo de espera inteligente de bajo consumo, que puede configurarse en función de las necesidades. La mejor manera de hacerlo es utilizando el práctico mando a distancia DSP-EM, el cual está disponible como accesorio opcional.



### MODO DE ESPERA INTELIGENTE DE BAJO CONSUMO

Los inversores sinusoidales SinePower DSP-T cambian automáticamente al Modo de espera inteligente de bajo consumo si el consumo de energía es nulo (o muy escaso). Es posible realizar un preajuste del inversor cuando se desea "despertarlo". Esto puede tener lugar para cargas pequeñas como teléfonos móviles o la electrónica de control de su cafetera Nespresso o únicamente con grandes cargas, como un hervidor de agua o un secador de pelo. Si se activa el modo de protección de la batería, el inversor se desconecta automáticamente después de estar un tiempo en el modo de espera. Esto evita que la batería se descargue innecesariamente.



## DOMETIC SINEPOWER DSP-RCT

Control remoto para convertidores DSP-T

- Práctico control remoto para las funciones más importantes: Encendido, apagado o modo de espera
- Fácil funcionamiento con el toque de un botón
- Funcionamiento del cargador por control remoto

Nº Art. 9600002564





### DOMETIC SINEPOWER DSP 1312T / DSP 1324T

Inversor sinusoidal

- Potencia continuada\*: 1300 W
- Potencia pico: 2400 W

DSP 1312T / 12 V

Nº art. 9600002551

DSP 1324T / 24 V

Nº art. 9600002552



### DOMETIC SINEPOWER DSP 1812T / DSP 1824T

Inversor sinusoidal

- Potencia continuada: 1800 W
- Potencia pico: 3200 W

DSP 1812T / 12 V

Nº art. 9600002553

DSP 1824T / 24 V

Nº art. 9600002554



### DOMETIC SINEPOWER DSP 2312T / DSP 2324T

Inversor sinusoidal

- Potencia continuada\*: 2300 W
- Potencia pico: 4000 W

DSP 2312T / 12 V

Nº art. 9600002555

DSP 2324T / 24 V

Nº art. 9600002556



### DOMETIC SINEPOWER DSP 3512T / DSP 3524T

Inversor sinusoidal

- Potencia continuada\*: 3500 W
- Potencia pico: 6000 W

DSP 3512T / 12 V

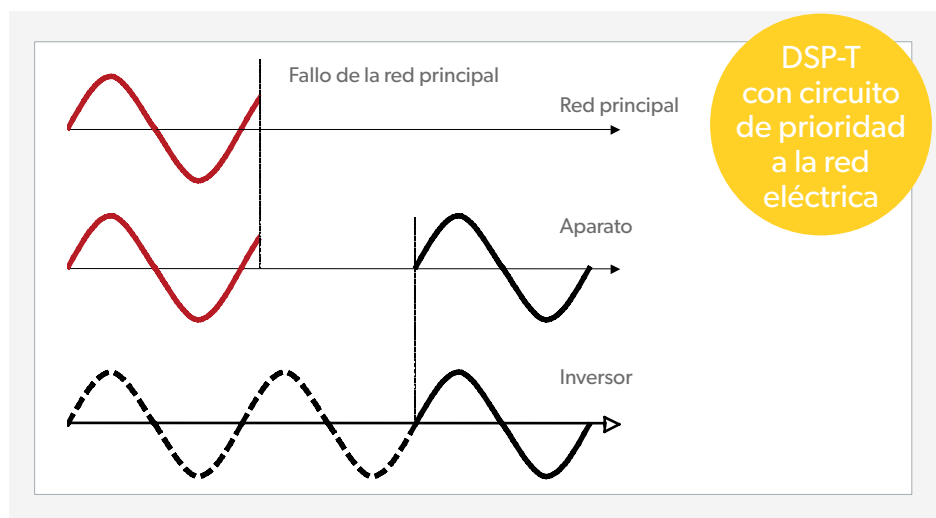
Nº art. 9600002557

DSP 3524T / 24 V

Nº art. 9600002558

## CIRCUITO DE PRIORIDAD A LA RED ELÉCTRICA CON SINCRONIZACIÓN DE TENSIÓN

Este circuito favorece automáticamente la conexión a la red principal en cuanto esté disponible, y está integrado como estándar en todos los inversores sinusoidales de la serie SinePower DSP-T. El motivo de ello es que muchos aparatos de 230 V requieren una fuente de alimentación ininterrumpida. Además, es fundamental que la conmutación de tensión se produzca con "suavidad". Esto es exactamente lo que proporcionan los inversores sinusoidales SinePower DSP-T. En estas unidades, la tensión del inversor se sincroniza con la tensión de la red y la conmutación entre ambas tiene lugar en una fracción de segundo.



\* Durante 10 minutos

# SINEPOWER DSP-EM

## PRÁCTICO CONTROL REMOTO PARA INVERSORES DSP-T

Con este versátil mando a distancia es posible sacar el máximo provecho a su inversor sinusoidal SinePower DSP-T. Con él se controlan todas las funciones básicas (encendido, apagado, Modo de espera inteligente). También indica los parámetros operativos importantes y puede configurarse y actualizarse según sea necesario. Si se conecta un sensor de la batería (accesorio opcional), el mando

a distancia se convierte en un monitor inteligente de energía, lo que ofrece un control completo de la carga de las baterías en todo momento. También es posible utilizar el práctico mando a distancia para configurar el cargador de batería MCA o cambiarlo al modo nocturno silencioso con tan solo pulsar un botón.

Accesorio  
opcional para  
inversores  
DSP-T



### DOMETIC SINEPOWER DSP-EM

Práctico control remoto

- Accesorio opcional para inversores SinePower DSP-T
- Funciones básicas: encendido, apagado y Modo de espera inteligente
- Muestra parámetros operativos importantes
- Puede personalizarse en función de las necesidades
- Sirve como monitor de energía si se instala un sensor de batería
- También es adecuado para el control de un cargador de batería MCA

Nº art. 9600002565

## GESTIÓN DE ENERGÍA EN SU MÁXIMA EXPRESIÓN

Los accesorios electrónicos de Dometic ofrecen muchas posibilidades de actualización para lograr un confort y una funcionalidad superiores. Todos los componentes están perfectamente adaptados los unos a los otros y pueden combinarse según las necesidades. La pantalla del mando a distancia ofrece una excelente visión general del estado de carga de la batería y del consumo actual de energía. Además, la batería está protegida de forma fiable contra descarga profunda, sobrecarga y sobrecalentamiento, lo que alarga su vida útil y garantiza su disponibilidad permanente para alimentar sus aparatos de confort. Esto es importante para aquellas personas que deseen utilizar

los dispositivos en sus vehículos de turismo o autocaravanas: los transformadores de carga y los inversores sinusoidales solucionan muchos problemas relacionados con la configuración de ahorro de energía de los alternadores inteligentes en los modernos vehículos EURO 6. Esto significa que la batería de servicio se carga de forma óptima durante la marcha para garantizar una independencia total en lo que respecta al suministro de energía.

### OPCIÓN DE COMBINACIÓN POSIBLE

#### INVERSOR SINUSOIDAL DSP-T + PANEL DE MANDO A DISTANCIA DSP-EM + IMPULSOR DE TENSIÓN DCC + SENSOR HELLA

Suministro de energía completamente independiente durante todo el viaje, incluso con grandes consumidores de potencia como los secadores de pelo o las cafeteras espresso. No pierda en ningún

momento de vista el consumo de potencia y la carga de las baterías. Disfrute del confort con total tranquilidad sabiendo que su batería está bien cargada y protegida, y que siempre hay además suficiente energía para hacer funcionar su frigorífico.



ENERGÍA Y CONTROL

ENERGÍA / INVERSOR CON CARGADOR DE BATERÍA INTELIGENTE COMBINADO

# SINEPOWER DSP-C

## SOLUCIÓN DE ALIMENTACIÓN TODO EN UNO

La serie Dometic SinePower DSP-C ofrece la máxima independencia en términos de suministro de energía. Su inteligente combinación de inversor y cargador automático monitoriza la potencia de entrada a la red principal y responde según requiera cada situación, ya sea complementando la fuente de alimentación externa o, si no es necesario, cargando la batería. Si la fuente de alimentación externa falla por completo, el inversor se enciende automáticamente y suministra 230 V CA en forma de onda sinusoidal pura a los aparatos conectados. Con un poder de carga máxima de 1200 W o 2000 W, garantiza que cafeteras, microondas y otros aparatos funcionen sin problemas. El Modo de espera inteligente ahorra energía cuando no se necesita potencia, y al mismo tiempo conserva una flexibilidad y una configurabilidad totales.



**GESTIÓN DE ENERGÍA  
EXTREMADAMENTE EFICIENTE**

**MODO DE ESPERA INTELIGENTE  
DE BAJO CONSUMO**

**FÁCIL DE USAR, CON  
MONITOR DE ENERGÍA INCLUIDO**

Gestión  
inteligente y  
eficaz de la  
energía



## ¡NOVEDAD! DOMETIC SINEPOWER DSP 1212C / 1224C

Inversor de alta gama con cargador de batería inteligente combinado

- Gestión inteligente y eficaz de la energía con la función de recarga de la batería
- Nuevo Modo de espera inteligente que ahorra energía cuando no se utiliza el dispositivo
- Monitor de energía independiente incluido para facilitar el control y las operaciones
- Potencia continuada: 1200 W
- Potencia pico: 2400 W

DSP 1212C / 12 V / N° art. 9600002559

DSP 1224C / 24 V / N° art. 9600002560

## ¡NOVEDAD! DOMETIC SINEPOWER DSP 2012C / 2024C

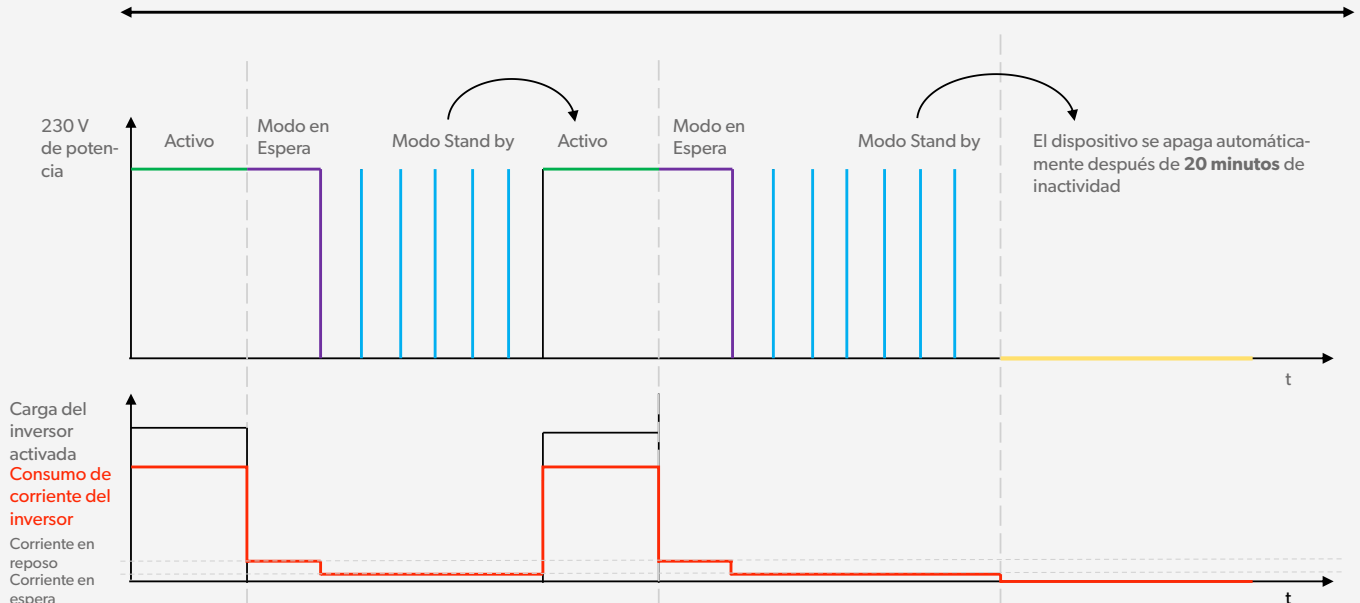
Inversor de alta gama con cargador de batería inteligente combinado

- Gestión inteligente y eficaz de la energía con la función de recarga de la batería
- Nuevo Modo de espera inteligente que ahorra energía cuando no se utiliza el dispositivo
- Monitor de energía independiente incluido para facilitar el control y las operaciones
- Potencia continuada: 2000 W
- Potencia pico: 4000 W

DSP 2012C / 12 V / N° art. 9600002561

DSP 2024C / 24 V / N° art. 9600002562

### MODO STAND BY INTELIGENTE



**MODO ACTIVO:** El inversor genera 230 V CA para suministrar una carga conectada. Extraerá tanta alimentación de CC de la batería como sea necesario para satisfacer las demandas de potencia de la carga conectada.

**MODO EN ESPERA:** Una vez que la carga de 230 V se haya consumido, el inversor permanecerá en reposo durante un breve período de tiempo antes de entrar en el **Modo Stand by**. Es posible configurar este intervalo de tiempo denominado **Modo en espera**. La corriente de entrada del inversor durante la Modo en espera se define como **Corriente en reposo**.

**MODO STAND BY:** En el Modo Stand by, el inversor comprueba si se ha conectado una carga de 230 V. Durante esta fase, consume una pequeña cantidad de Corriente en espera. En cuanto una carga de 230 V con un consumo de potencia superior al valor del **Umbral en reposo** se conecte al inversor, el dispositivo regresará de nuevo al **Modo activo**. Es posible configurar el **Umbral en reposo**, siendo 1 W su valor mínimo (por ejemplo, el requerido por el cargador de un teléfono móvil).

**DESCONEXIÓN AUTOMÁTICA:** Cuando el inversor se encuentra en Modo de espera y no hay ninguna carga de 230 V conectada, el dispositivo se apaga por completo al cabo de un período de tiempo específico. El **Temporizador en espera** controla este proceso. Por supuesto, también es posible programar el temporizador para que el inversor no se apague.



# EXCELENTES PERSPECTIVAS

REDESCUBRA LA ILUMINACIÓN Y CREE AMBIENTE

La luz anima los espacios, nos ayuda a orientarnos y aumenta nuestra seguridad. La luz también es un elemento de diseño ideal: personaliza los espacios, mejorando el ambiente y el confort. Sean cuales sean sus ideas, ¡no dude en hacerlas realidad con las luces de Dometic! Especialmente diseñadas para el uso portátil y sobre la base de la tecnología LED de bajo consumo, las luces de Dometic ofrecen un diseño elegante y minimalista que combina armoniosamente con cada interior.

Nuestra colección de alumbrado para yates y embarcaciones incluye focos empotrados y de montaje en superficie, lámparas de cuello de cisne y luces LED integradas en perfiles de aluminio. También puede elegir nuestros módulos LED de bajo perfil, que aportan una armoniosa luz de ambiente.



## 01 LUCES

Elegantes y de bajo consumo: luces LED para la sala de estar, la cabina de dormir, la cocina y los compartimentos de almacenamiento, así como para aportar un ambiente agradable en cubierta. Diseñadas para el uso móvil y su integración armoniosa en el interior de la embarcación.

## 02 FUENTE DE ALIMENTACIÓN


Energía para luces y otros dispositivos de 12 V. Tecnología avanzada de fuente conmutada con un cargador de batería integrado. El circuito inteligente de prioridad a la red eléctrica cambiará a la conexión de red principal en cuanto esté disponible para ahorrar la valiosa energía de la batería.

# LUCES LED DE DOMETIC ELEGANTES Y DE BAJO CONSUMO

En estrecha colaboración con los fabricantes de embarcaciones líderes en el sector, hemos creado atractivas soluciones de iluminación para aplicaciones marinas. La mayoría se basa en la tecnología de vanguardia LED, que ahorra hasta un 90 % de energía en comparación con las lámparas halógenas convencionales, y alarga enormemente el tiempo de funcionamiento de la batería cuando no está conectada a la red eléctrica.

La gama de iluminación Dometic incluye focos que se integran a la perfección en techos y paredes, focos de montaje en superficie que pueden girar para lograr el ángulo óptimo, además de una colección de módulos LED de bajo perfil con formas y tamaños diferentes. Desde lámparas de lectura e iluminación de cocinas hasta luces de acceso, así como una agradable iluminación de ambiente: nuestros diseñadores de iluminación han pensado en todo.

Este catálogo presenta una pequeña selección de nuestros productos de reequipamiento. Elija lo que mejor se adapte a su idea de una embarcación perfectamente iluminada y póngase en contacto con nosotros si necesita más inspiración.



## DOMETIC L70TM

Lámpara LED de cuello de cisne con interruptor táctil. Incluye luz nocturna azul. Ideal para el dormitorio y la sala de estar. Elegante aspecto en cromo, tornillos de sujeción disimulados.

- Tensión: 10 V – 15 V CC
- Potencia de entrada: 3 W + 0,2 W (luz nocturna)
- Consumo de energía en 1000 h: 3 kWh
- Clase de eficiencia energética: A+
- Flujo luminoso: 160 lm
- Vida útil: 25.000 h
- Color de luz: blanco cálido (3000 K)
- Material: metal
- Dimensiones: 230 x 60 mm

Nº art. 9106506321






### DOMETIC L100RM

Foco LED orientable para el montaje empotrado. Fabricado en aluminio. Torneado de precisión, con lente óptica. Diseño moderno. De intensidad regulable.

- Tensión: 12 V CC
- Potencia de entrada: 1,4 W
- Consumo de energía en 1000 h: 1,4 kWh
- Clase de eficiencia energética: A+
- Flujo luminoso: 90 lm
- Vida útil: 25.000 h
- Color de luz: blanco cálido (3000 K)
- Material: aluminio/plástico
- Dimensiones: Ø 53 mm x 22 mm

Nº art. 9106506655



### DOMETIC L80TM

Lámpara LED con cuello de cisne de material plástico de gran calidad, agradable al tacto. La base de la lámpara integra dos puertos de carga USB (1 A y 2 A). Práctico sensor táctil. Requiere 18 W o más para poder hacer funcionar simultáneamente la luz y los puertos USB de 1 A y 2 A.

- Tensión: 10 V – 15 V CC
- Potencia de entrada: 2 W
- Clase de eficiencia energética: A
- Flujo luminoso: 120 lm
- Vida útil: 30.000 h
- Color de luz: blanco cálido (3000 K)
- Consumo de energía en 1000 h: 2 kWh
- Material: plástico/metal
- Longitud: 372 mm, cabezal del foco: Ø 60 mm, base: Ø 58 mm

Nº art. 9106506669




### DOMETIC L31TM

Perfil de aluminio LED con interruptor táctil. Se suministra completo junto con soportes de montaje. La luz ideal para la cocina, también perfecta para compartimentos de almacenamiento.

- Tensión: 10 V – 15 V CC
- Potencia de entrada: 8 W
- Consumo de energía en 1000 h: 8 kWh
- Clase de eficiencia energética: A
- Flujo luminoso: 480 lm
- Vida útil: 30.000 h
- Color de luz: blanco (4000 K)
- Material: aluminio/plástico
- Dimensiones: 590 x 45 x 18 mm

Nº art. 9106506671




### DOMETIC L99RM

Foco LED 2 en 1 para el montaje en superficie o empotrado. Interior resistente a salpicaduras desmontable de color azul claro. Emite una luz uniforme. Diseño patentado: puede regularse la intensidad y encenderse o apagarse simplemente tocando la carcasa.

- Tensión: 10 V – 15 V CC
- Potencia de entrada: 2 W
- Consumo de energía en 1000 h: 2 kWh
- Clase de eficiencia energética: A+
- Flujo luminoso: 130 lm
- Vida útil: 50.000 h
- Color de luz: blanco (3600 K)
- Material: aluminio/plástico
- Dimensiones: Ø aprox. 64 mm
- Versión montada en superficie: Ø 62 mm x 18 mm
- Versión de montaje empotrado: Ø 62 mm x 14 mm

Nº art. 9106506668




### DOMETIC DTO-03

Módulo LED DTO, perfil extremadamente bajo. Luz muy uniforme, de intensidad regulable. Se suministra con soporte adhesivo y tornillos de sujeción incluidos.

- Tensión: 10 V – 15 V CC
- Potencia de entrada: 3 W
- Consumo de energía en 1000 h: 3 kWh
- Clase de eficiencia energética: A
- Flujo luminoso: 140 lm
- Vida útil: 50.000 h
- Color de luz: blanco cálido (3000 K)
- Material: aluminio/plástico
- Dimensiones: 100 x 100 x 5 mm

Nº art. 9106506660




### DOMETIC DTO-06

Módulo LED DTO, perfil extremadamente bajo. Luz muy uniforme, de intensidad regulable. Se suministra con soporte adhesivo y tornillos de sujeción incluidos.

- Tensión: 10 V – 15 V CC
- Potencia de entrada: 6 W
- Consumo de energía en 1000 h: 6 kWh
- Clase de eficiencia energética: A
- Flujo luminoso: 330 lm
- Vida útil: 50.000 h
- Color de luz: blanco cálido (3000 K)
- Material: aluminio/plástico
- Dimensiones: 200 x 100 x 5 mm

Nº art. 9106506661




### DOMETIC DTO-09

Módulo LED DTO, perfil extremadamente bajo. Luz muy uniforme, de intensidad regulable. Se suministra con soporte adhesivo y tornillos de sujeción incluidos.

- Tensión: 10 V – 15 V CC
- Potencia de entrada: 9 W
- Consumo de energía en 1000 h: 9 kWh
- Clase de eficiencia energética: A
- Flujo luminoso: 475 lm
- Vida útil: 50.000 h
- Color de luz: blanco cálido (3000 K)
- Material: aluminio/plástico
- Dimensiones: 300 x 100 x 5 mm

Nº art. 9106506662



### DOMETIC DTO-01

Módulo LED DTO, perfil extremadamente bajo. Luz muy uniforme, de intensidad regulable. Se suministra con soporte adhesivo y tornillos de sujeción incluidos.

- Tensión: 10 V – 15 V CC
- Potencia de entrada: 2 W
- Consumo de energía en 1000 h: 2 kWh
- Clase de eficiencia energética: A
- Flujo luminoso: 100 lm
- Vida útil: 50.000 h
- Color de luz: blanco cálido (3000 K)
- Material: aluminio/plástico
- Dimensiones: 100 mm en cada lado

Nº art. 9106506663



## FUENTE DE ALIMENTACIÓN CONMUTADA PARA DISPOSITIVOS DE 12 V CON CARGADOR DE BATERÍA INTEGRADO

Dometic SMP301-07 es una fuente de alimentación conmutada que integra muchas funciones útiles en un aparato compacto y ligero que puede funcionar sin necesidad de ventilador. Su tarea principal consiste en convertir 230 V en 12 V para suministrar energía a las luces y otros aparatos de confort con corriente continua (CC) cuando su yate o embarcación se conecte a la red eléctrica del muelle. Cuando la red eléctrica del muelle no esté disponible, sus aparatos de CC se abastecerán de forma automática con la energía procedente de las baterías.

La fuente de alimentación conmutada se encarga de que las baterías siempre estén bien cargadas. Su cargador de batería integrado se adapta a todos los tipos de baterías de plomo con una capacidad entre 50 y 300 Ah. Los indicadores LED le mantienen informado sobre el estado de carga actual.



### DOMETIC SMP301-07

Fuente de alimentación conmutada para dispositivos de 12 V, con cargador de batería integrado

- Suministra energía a las luces y otros dispositivos de confort con 12 V CC y recarga las baterías. El circuito de prioridad a la red eléctrica favorece la conexión a la red principal de 230 V en cuanto esté disponible. Cargador de batería idóneo para todos los tipos de baterías de plomo: plomo-ácido, gel, AGM.
- Entrada/salida: 230 V CA / 12 V CC
- Corriente de carga: 15 A hasta 12,7 V CC; 5 A desde 12, 8 V CC
- 5 circuitos eléctricos
- Potencia máxima: 350 W
- Función de cargador de batería: para todos los tipos de baterías de plomo de hasta 300 Ah
- Dimensiones: 250 x 210 x 60 mm
- Peso: 1,2 kg

Nº art. 9106506667

/ SOLUCIONES DE SEGURIDAD

# SEGUR PROTE





# IDAD Y CCIÓN



# SEGURIDAD Y PROTECCIÓN

DOMETIC, ¡SINÓNIMO DE FIABILIDAD!

Sentirse libre significa vivir sin miedo. Con esta necesidad humana natural en mente, hemos agrupado una gama de productos que le permite disfrutar de las vacaciones con todo confort y seguridad. La tecnología con ingeniería óptima de Dometic no presenta ningún punto débil a los ladrones y asaltantes.

Nuestro detector de gas, por ejemplo, le protege contra los gases peligrosos. También le ofrecemos una caja fuerte para que guarde los objetos valiosos cuando vaya a la playa o visite la ciudad. Sin olvidar que hay disponibles dos calefactores de asiento con retroadaptación, así disfrutará del confort de sentarse en primera clase durante los días más fríos. Disfrute de unas excelentes vacaciones y tenga la garantía de que todo a bordo estará protegido y seguro.



**01 CALEFACTORES DE ASIENTO**

Una bendición en los días fríos: los calefactores de asiento integrados calientan su asiento en muy poco tiempo. Disponible para uno o dos asientos.

**02 DETECTOR DE GAS**

Nuestra solución para protegerle contra los robos con gas somnífero o los escapes de gas: Este práctico aparato detecta todos los gases narcóticos habituales y le avisa de inmediato con un indicador acústico y una luz LED roja parpadeante.

**03 CAJA FUERTE**

La caja fuerte de Dometic es una apuesta segura para que almacene sus objetos valiosos cuando baje a tierra firme para cenar o hacer turismo. Su carcasa de acero compacta y dos bulones de acero de 18 mm de grosor no dan ninguna oportunidad a los ladrones.

# CALEFACCIÓN INTEGRADA UN ASIENTO CALEFACTADO: PARA UNO O PARA DOS

Dometic MagicComfort MSH 60/601 calienta su asiento en cuestión de segundos. Al igual que los asientos con calefacción de serie, los elementos calefactores van colocados entre la tapicería y la funda del asiento; la retroadaptación no altera la forma de los asientos. Disponible para uno o dos asientos.

- Instalación sencilla, para asientos con funda extraíble
- Control de temperatura integrado
- Disponible para uno o dos asientos

Disfrute de un confort de primera clase en sus asientos: calefactor de asiento extra rápido y confortable, para su retroadaptación en el asiento del conductor y/o del acompañante. Los elementos de carbono de alta calidad para el asiento y el respaldo van colocados entre la tapicería y la funda del asiento sin alterar el diseño del asiento.

- Elementos calefactores de carbono cortados a medida
- Calefacción extra rápida
- Emisión de calor regulable
- Fácil manejo
- Controles de temperatura integrados
- Disponible para uno o dos asientos



Con interruptor iluminado



## DOMETIC MAGICCOMFORT MSH 60 / 601

Calefactor de asiento insertable, 4 elementos

- Fácil de instalar, ya que la almohadilla se inserta entre la base de gomaespuma y la funda del asiento
- Elija la agradable opción de calor permanente o la de calefacción rápida
- Se adapta a los asientos con fundas extraíbles

Calefactor de asiento insertable para dos asientos

Nº Art. 9600000393

Calefactor de asiento insertable para un asiento

Nº Art. 9600000394

## DOMETIC MAGICCOMFORT MSH 301

Calefacción diseñada a medida

- Los elementos calentadores de carbono a medida garantizan un ajuste perfecto
- Calienta muy rápido para proporcionar un ambiente agradable al instante
- Lleva incorporados tres niveles de calor de 10 a 70 W

Nº Art. 9600000396



# PROTECCIÓN EFICAZ CONTRA GASES NARCOTIZANTES

Nuestra solución para protegerle contra los robos con gas somnífero o los escapes de gas: El detector de gas MagicSafe MSG 150 detecta con fiabilidad la presencia de gases narcóticos en la atmósfera e inmediatamente dispara la alarma. El indicador acústico integrado emite una señal sonora y la luz LED roja parpadea. Al mismo tiempo, el relé de salida se conecta. Se puede utilizar para activar unidades de alarma externas de hasta 10 A. La alarma acústica se puede

silenciar pulsando un botón. El mismo botón se puede utilizar para iniciar la prueba de funcionamiento del sensor. Cualquier fallo ocurrido en el sistema se indica inmediatamente.

El sensor detecta gases narcóticos a base de éter, cloroformo, butano, etano y tricloroetano. Se ajusta automáticamente a la temperatura ambiente.

## DOMETIC MAGICSAFE MSG 150

Detector de gas, 12 y 24 V

- Respuesta inmediata y fiable de la alarma a posibles amenazas de gas
- Alarmas acústicas y visuales
- Funciona sola o en combinación con los sistemas de alarma MagicSafe MS 650, MS 660 y MS 670

Nº Art. 9600000368

Sirena de alarma para MS 660 y MSG 150

Nº Art. 9600000370



# UNA CAJA FUERTE EN LA QUE PUEDE CONFIAR

¿Dónde guardar los pasaportes, el dinero, los relojes de pulsera y las joyas si quiere ir a la playa o al pueblo? Dometic suministra cajas fuertes para las habitaciones de hoteles de todo el mundo. La caja fuerte 310C incorpora un concepto de seguridad que ha sido especialmente diseñado para su embarcación. La carcasa de acero compacta, la puerta con bulones de acero de 18 mm de grosor

y el sistema de bloqueo mecánico de probada eficacia no dan ninguna oportunidad a los ladrones. Esta caja fuerte de Dometic es relativamente ligera y se puede instalar en posición horizontal o vertical. ¡Proteja sus objetos de valor antes de que sea demasiado tarde!

## DOMETIC SAFE 310C

Caja fuerte con sistema de bloqueo mecánico, 9 l



Esta caja de seguridad mecánica tiene una capacidad de 9 l y un peso neto de 7,4 kg. Fácil de cerrar con la llave facilitada, los dos pernos sólidos de acero de 18 mm mantendrán protegidos sus objetos valiosos.


- Fabricación en acero con acabado de alta calidad para garantizar máxima seguridad
- Puerta con pernos de acero sólidos de 18 mm
- Sistema de cierre mecánico
- Manejo fácil mediante llave
- Dimensiones 310 x 165 x 235 mm

Nº Art. 9106600543



DATOS TÉCNICOS			
HERVIDOR DE AGUA ELÉCTRICO / CAFETERAS / CAMPANA EXTRACTORA	MCK 750	MC 052 / 054	MC 01
Nº art.	96000014796 (12 V) 96000014797 (24 V)	9600000340 (12 V) 9600000341 (24 V)	9600000338 (12 V) 9600000339 (24 V)
Tensión	12 V o 24 V CC	12 V o 24 V CC	12 V o 24 V CC
Capacidad	aprox. 0,75 litros	5 tazas (625 ml)	1 taza
Dimensiones (An x Al x Fo)	190 x 205 x 125 mm (incluido el kit de fijación)	240 x 270 x 155 mm (incluido el kit de fijación)	135 x 190 x 110 mm (incluido el kit de fijación)
Volumen de suministro	Kit de fijación para montaje en superficie vertical u horizontal	Jarra de cristal, kit fijación para montaje en superficie vertical u horizontal	Cafetera con cable de conexión y enchufe, jarra de cerámica, kit de fijación




DATOS TÉCNICOS		
COCINAS / HORNOS COMBINACIONES DE COCINA/ HORNO	PI8062M	PI8063M
Nº art.	9102300008	9102300009
Potencia de la cocina	1 x 1 kW; 1 x 1,8 kW	1 x 1 kW; 2 x 1,8 kW
Potencia del horno	-	-
Potencia del grill	-	-
Consumo de gas		
Cocina	204 g/h	335 g/h
Horno	-	-
Grill	-	-
Presión de suministro de gas	30 mbar	30 mbar
Capacidad del horno (litros)	-	-
Dimensiones (An x Al x Fo, mm)	480 x 91 x 370 466 x 358 (empotrable, An x Fo)	560 x 91 x 440 546 x 428 (empotrable, An x Fo)
Peso (kg)	3,6	5,2
/ Accesorios opcionales		
Parrilla	-	-







DATOS TÉCNICOS  Formas y tamaños adicionales disponibles en <a href="http://dometic.com">dometic.com</a>					
	HS 2420R / HS 2420L	HS 2460R / HS 2460L	SNG 420	SNG 4237	SNG 4245
<b>COMBINACIONES DE FOGONES/ FREGADERO EMPOTRABLES / FREGADEROS</b>					
<b>Nº art.</b>	HS 2420R 9103301742 (fregadero derecho) HS 2420L 9103301754 (fregadero izquierdo)	HS 2460R 9103301752 (fregadero derecho) HS 2460L 9103301747 (fregadero izquierdo)	9102305032	9102305034	9102305030
<b>Potencia de la cocina</b>	1 x 1 kW; 1 x 1,8 kW	1 x 1 kW; 1 x 1,8 kW	-	-	-
<b>Consumo de gas</b>	204 g/h	204 g/h	-	-	-
<b>Presión de suministro de gas</b>	30 mbar	30 mbar	-	-	-
<b>Dimensiones</b> (An x Al x Fo, mm) Dimensiones de empotramiento (An x Fo, mm)	600 x 120 x 420 566 x 386	490 x 1211 x 460 456 x 426	(Ø x Al): 420 x 149 (Ø): 400	420 x 145 x 370 405 x 355	420 x 145 x 440 405 x 425
<b>Peso</b> (kg)	2,5	2,5	3,5	2,9	3,35

## / Accesorios opcionales









Grifo 539 CA (plástico, color cromo)	9102300076	9102300076	9102300076	9102300076	9102300076
Grifo 537 CA (latón, color cromo)	9102300077	9102300077	-	-	-
Sifón con racor de descarga recto, Ø 25 mm	9102300083	9102300083	9102300083	9102300083	9102300083
Sifón con racor de descarga recto, Ø 20 mm	9102300085	9102300085	9102300085	9102300085	9102300085






			
OG 2000	OG 3000	SUNLIGHT	STARLIGHT
9103303710	9103303709	9103303823	9103303822
-	-	1 x 2,2 kW; 1 x 1,8 kW	1 x 2,2 kW; 1 x 1,8 kW
1,2 kW	1,2 kW	1,1 kW	1,1 kW
1,6 kW	1,6 kW	-	1,3 kW
- 87 g/h 116 g/h	- 87 g/h 116 g/h	291 g/h 80 g/h -	291 g/h 80 g/h 100 g/h
30 mbar	30 mbar	30 mbar	30 mbar
20	30	28	28
530 x 310 x 410 504 x 283 x 460 (empotrable)	530 x 430 x 415 500 x 410 x 460 (empotrable)	449 x 398 x 357 475 x 430 x 357 (incluida la suspensión semicardánica)	449 x 508 x 357 475 x 540 x 357 (incluida la suspensión semicardánica)
13,2	19,5	20	23
-	-	-	9103303862

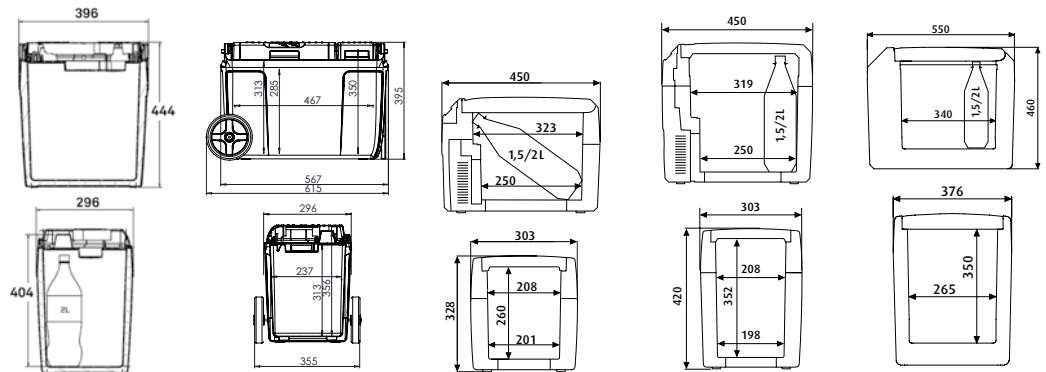
DATOS TÉCNICOS			
NEVERAS PASIVAS	WCI 13	WCI 22	WCI 33
Nº art.	9600000500	9600000501	9600000502
Volumen de almacenamiento (l, aprox.)	13	22	33
Dimensiones (An x Al x Fo, mm)	388 x 305 x 245	388 x 313 x 365	400 x 440 x 360
Peso (kg, aprox.)	2,8	4,2	5,7
Material	PE rotomoldeado		







DATOS TÉCNICOS						
NEVERAS PASIVAS	CI 42	CI 55	CI 70	CI 85	CI 85W	CI 110
Nº art.	9600000541	9600000542	9600000543	9600000544	9600000545	9600000546
Volumen de almacenamiento (l, aprox.)	43	56	71	87	86	111
Dimensiones (An x Al x Fo, mm)	640 x 335 x 418	570 x 432 x 515	690 x 432 x 515	840 x 432 x 525	840 x 432 x 525	1055 x 442 x 535
Peso (kg, aprox.)	8,7	10,6	11,8	14	14,6	18,1
Material	PE rotomoldeado					

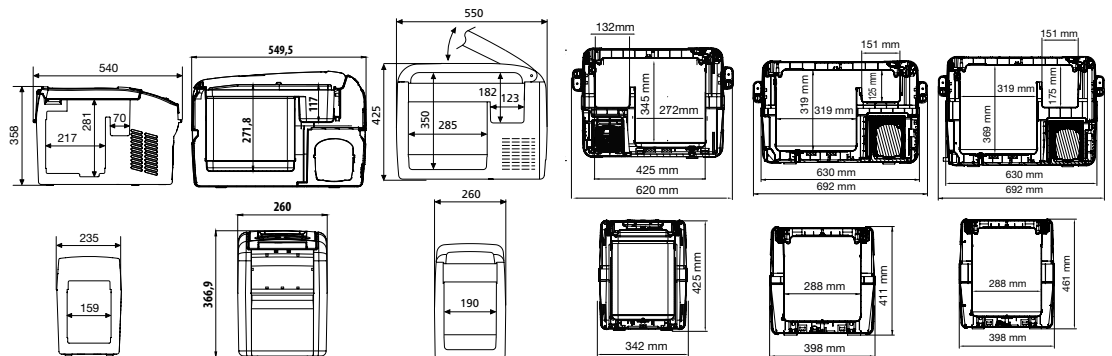
## / Accesorios opcionales








	Cojín de asiento	9108400892	9108400893	9108400894	9108400895	9108400895	9108400896
	Separador	9108400897	9108400898	9108400898	9108400898	9108400898	9108400898
	Cesta pequeña	9108400899	9108400900	9108400900	9108400900	9108400900	9108400900
	Soporte para bebidas y sujeción	9108400901	9108400901	9108400901	9108400901	9108400901	9108400901
	Soporte para bebidas	9108400902	9108400902	9108400902	9108400902	9108400902	9108400902
	Soporte para caña de pescar	9108400903	9108400903	9108400903	9108400903	9108400903	9108400903
	Abrebottellas	9108400904	9108400904	9108400904	9108400904	9108400904	9108400904
	Kit de fijación	9108400905	9108400905	9108400905	9108400905	9108400905	9108400905

NEVERAS TERMOELÉCTRICAS	SC 30	SC 38	TCX 14	TCX 21	TCX 35
<b>DATOS TÉCNICOS</b>					
<b>Nº art.</b>	9600000486	9600000487	9600013319	9600013320	9600013321
<b>Volumen de almacenamiento</b> (l, aprox.)	29	37	14	20	33
<b>Conexiones</b>	12 V CC / 230 V CA	12 V CC / 230 V CA	12 / 24 V CC / 230 V CA	12 / 24 V CC / 230 V CA	12 / 24 V CC / 230 V CA
<b>Consumo</b> a 12 V CC (W)	47	47	46	46	46
a 24 V CC (W)	-	-	50	50	50
a 230 V CA (W)	55	55	64	64	64
<b>Clasificación energética</b>	A++	A++	A++	A++	A++
<b>Rango de temperatura</b> Refrigeración por debajo de la temperatura ambiente (°C, aprox.)	máx. 18	máx. 18	máx. 27	máx. 27	máx. 27
Calefacción	+65	+65	de +50 a +65	de +50 a +65	de +50 a +65
<b>Aislamiento</b> Envoltura completa de espuma de PU	Neopor	PU	●	●	●
<b>Sistema</b> Termoeléctrico (sistema Peltier)	●	●	●	●	●
<b>Material</b>	PP	PP	Piezas moldeadas por inyección		
<b>Color</b>	Gris oscuro / gris claro				
<b>Peso (kg, aprox.)</b>	4,0	5,3	5,0	6,0	10,0
<b>Marcas de certificación</b>	TÜV/GS, certificación electromagnética (e) (Directiva CEM de Automoción)				
<b>/ Accesorios opcionales</b>					
Kit de fijación universal	-	-	9105303709	9105303709	9105303709



DATOS TÉCNICOS						
NEVERAS DE COMPRESOR	CF 11	CF 16	CF 26	CFX 28	CFX 35W	CFX 40W
Nº art.	9600005337	9600005339	9600005341	9600000468	9600000470	9600000472
Volumen de almacenamiento (l, aprox.) incluido el volumen para alimentos frescos (l)	10,5 -	15 -	21,5 4	26 3,5	32 4,5	38 7
Conexiones	12 / 24 V CC 100 - 240 V CA			12 / 24 V CC 100 - 240 V CA		
Rango de temperatura (°C)	de +10 a -18			de +10 a -22		
Refrigerante Cantidad de refrigerante Equivalente en CO <sub>2</sub> Potencial de calentamiento global (GWP)	R134a 28 g 0,040 t 1430	R134a 30 g 0,043 t 1430	R134a 28 g 0,040 t 1430	R134a 38 g 0,054 t 1430	R134a 33 g 0,047 t 1430	R134a 38 g 0,054 t 1430
Potencia de entrada (W, aprox.)	35	35	35	40	43	48
Consumo de corriente (Ah/h) a 12 V a +20 °C a +32 °C a temperatura ambiente, ambos a +5 °C de temperatura interior	0,29 0,61	0,21 0,44	0,44 0,67	0,30 0,58	0,32 0,60	0,36 0,64
Clasificación energética	A++	A++	A++	A++	A++	A++
Aislamiento Envoltura completa de espuma de PU	●	●	●	●	●	●
Sistema	Compresor totalmente hermético con electrónica de control integrada, protección contra baja tensión/fusible electrónico, protección automática contra inversión de polaridad, termostato electrónico					
Material	Caja: PP Tapa: PE			Caja: PP + ABS Tapa: PE		
Color	Gris claro / gris oscuro					
Peso (kg, aprox.)	8,5	9,5	10,5	13,1	17,5	18,5
Marcas de certificación	TÜV/GS, certificación electromagnética (e) (Directiva CEM de Automoción)					
Volumen de suministro Cesta de alambre extraíble	-	-	-	●	●	●
Asas de transporte desmontables	-	-	-	●	●	●
<b>/ Accesorios opcionales</b>						
Kit de fijación para vehículos	-	9105303708	9105303708	9600000166	-	-
Correas de sujeción	-	-	-	-	9108400905	9108400905
Base de nevera	-	-	-	9600000689	9600000689	9600000689
Paquete de baterías BP 124	9600005902	9600005902	9600005902	9600005902	9600005902	9600005902
Funda protectora aislante	-	-	-	-	9600014416	9600014417



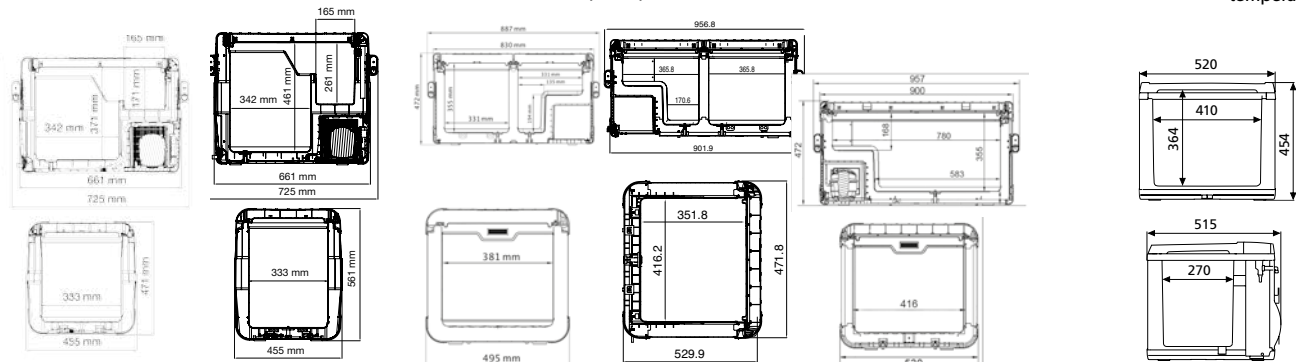
						
CFX 50W	CFX 65W	CFX 75DZW	CFX 95DZW	CFX 100W	CK 40D	CK 40D HYBRID
9600000474	9600000476	9600001409	9600000480	9600000536	9600004297	9600000482
46	60	70	85	88	38	38
8,5	13	43 + 27*	50,5 + 34,5*			
		12 / 24 V CC 100-240 V CA			230 V CA	12 V CC (termoeléctrica) 230 V CA (compresor)
		de +10 a -22			de +10 a -15	CC: hasta 20* CA: de +10 a -15
R134a 43 g 0,062 t 1430	R134a 57 g 0,082 t 1430	R134a 57 g 0,082 t 1430	R134a 65 g 0,093 t 1430	R134a 64 g 0,092 t 1430	R600a 17 0 0	R134a 38 0,054 t 1430
52	58	70	65	65		CC: 47 / CA: 75
0,38 0,68	0,42 0,76	0,67 1,31	0,75 1,25	0,75 1,25	-	3,9 a +20 °C de temperatura ambiente, a +5 °C de temperatura interior
A++	A++	A+	A+	A+	A++	A+
●	●	●	●	●	●	●
Compresor totalmente hermético con electrónica de control integrada, protección contra baja tensión/fusible electrónico, protección automática contra inversión de polaridad, termostato electrónico					Compresor de 230 V, termostato electrónico	Termoeléctrica + compresor de 230 V, termostato electrónico en modo de compresor
Caja: PP + ABS, Tapa: PE					Caja: chapa de acero recubierto, Parte superior y base: plástico	
Gris claro / gris oscuro					Negro	Negro
20,4	22,3	31	32	32	22	22
TÜV/GS, certificación electromagnética (e) (Directiva CEM de Automoción)						
●	●	●	●	●	-	-
●	●	●	●	●	-	-





CLIMATIZACIÓN ALIMENTOS Y BEBIDAS HIGIENE Y SALUD SANITARIAS ENERGIA Y CONTROL SEGURIDAD Y PROTECCION

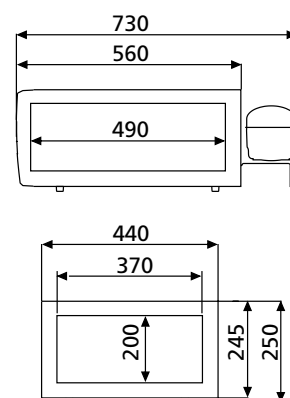
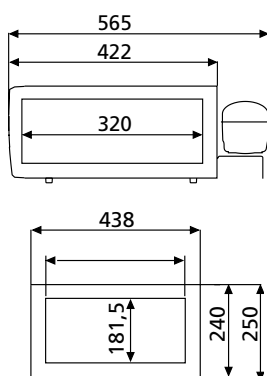
-	-	-	-	-	-	-
9108400905	9108400905	9108400905	9108400905	9108400905	-	-
9600000689	9600000689	9600000689	9600000689	9600000689	9600000689	9600000689
9600005902	9600005902	9600005902	9600005902	9600005902	9600005902	9600005902
9600014418	-	-	-	-	-	-

\* 2 compartimentos para refrigerar y congelar con controles por separado





\* Por debajo de la temperatura ambiente



DATOS TÉCNICOS				
				
FRIGORÍFICOS DE COMPRESOR	CD 20 / CD 20W	CD 20S	CD 30 / CD 30W	CD 30S
<b>Nº art.</b>	9600008369 (negro) 9600008371 (blanco)	9600008370 (acero inoxidable)	9105330621 (negro) 9105330622 (blanco)	9105330620 (acero inoxidable)
<b>Volumen de almacenamiento</b> (l, aprox.)	20	20	30	30
<b>Conexiones</b>	12 / 24 V CC	12 / 24 V CC	12 / 24 V CC	12 / 24 V CC
<b>Consumo de potencia medio</b> (W, aprox.)	40	40	40	40
<b>Consumo de corriente</b> (Ah/h) a 12 V a +25 °C a +32 °C a temperatura ambiente, ambos a +5 °C de temperatura interior	0,67 (a 20 °C) 1,33	0,67 (a 20 °C) 1,33	0,67 (a 20 °C) 1,33	0,67 (a 20 °C) 1,33
<b>Refrigerante</b> Cantidad de refrigerante Equivalente en CO <sub>2</sub> Potencial de calentamiento global (GWP)		R134a 38 g 0,054 t 1430		R134a 42 g 0,060 t 1430
<b>Aislamiento</b> Envoltura completa de espuma de PU	●			
<b>Sistema</b>	Compresor totalmente hermético con electrónica de control integrada, termostato electrónico, protección contra baja tensión/ fusible electrónico, protección automática contra inversión de polaridad			
<b>Material</b>	Robusta carcasa de metal, cajón de piezas moldeadas por inyección			
<b>Color</b>	CD 20: negro CD 20W: negro, frontal blanco	Negro, acero inoxidable	CD 30: negro CD 30W: negro, frontal blanco	Negro, acero inoxidable
<b>Peso</b> (kg)	16,1	16,1	18	18
<b>Marcas de certificación</b>	Certificación electromagnética (e) (Directiva CEM de Automoción)			
<b>/ Accesorios opcionales</b>				
Adaptador de red eléctrica EPS 100 230 V > 24 V	9600000440	9600000440	9600000440	9600000440
Adaptador de red eléctrica MPS 35 110–240 V > 24 V	9600000445	9600000445	9600000445	9600000445
Marco de montaje de acero inoxidable	9105303901	9105303901	9105303901	9105303901

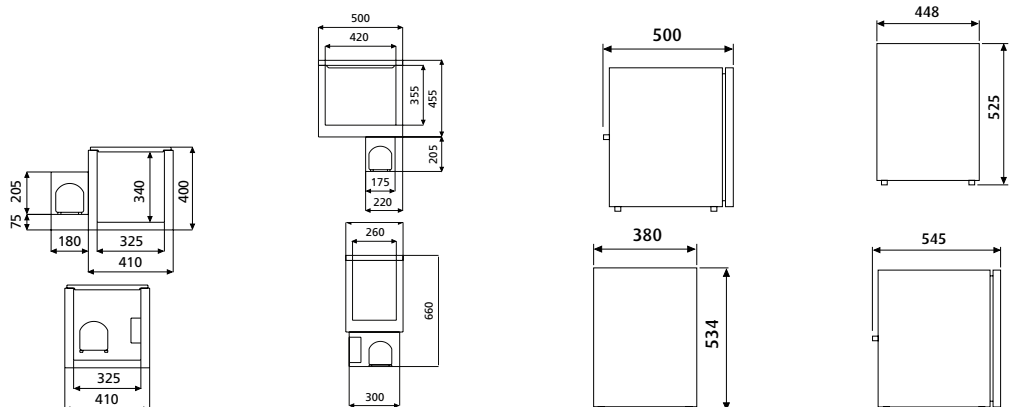




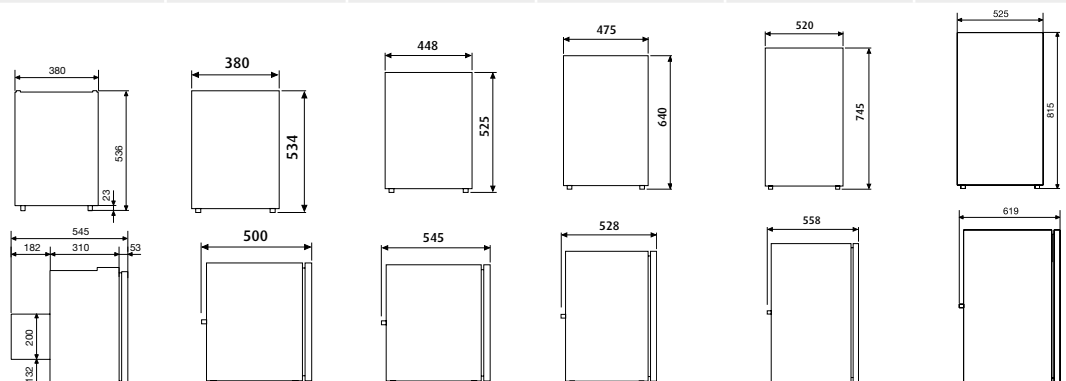
DATOS TÉCNICOS				
	FRIGORÍFICOS DE COMPRESOR	CB 36	CB 40	CRD 50 / 50S
Nº art.	9105204434	9105204435	9105306581 9105306582	9105306540 9105306548
Volumen de almacenamiento (l, aprox.)	36	40	38,5	57
Compartimento congelador	-	-	6	7
Conexiones	12 / 24 V CC	12 / 24 V CC	12 / 24 V CC	12 / 24 V CC
Rango de temperatura (°C)	de +10 a -12	de +10 a -12	de +12 a -15	de +12 a -15
Consumo de potencia medio (W, aprox.)	45	45	40	45
Consumo de corriente (Ah/h) a 12 V				
a +25 °C	0,56	0,64	1,5	1,14
a +32 °C	0,94	1,01	1,8	1,8
a temperatura ambiente, ambos a +5 °C de temperatura interior				
Refrigerante	R134a	R134a	R134a	R134a
Cantidad de refrigerante	60 g	60 g	38 g	38 g
Equivalente en CO <sub>2</sub>	0,086 t	0,086 t	0,054 t	0,054 t
Potencial de calentamiento global (GWP)	1430	1430	1430	1430
Aislamiento	●	●	●	●
Sistema	Compresor totalmente hermético con electrónica de control integrada, termostato electrónico, protección contra baja tensión/fusible electrónico, protección automática contra inversión de polaridad, con unidad de refrigeración desmontable (1,5 m)		Compresor totalmente hermético con electrónica de control integrada, protección contra baja tensión/fusible electrónico, protección automática contra inversión de polaridad, termostato mecánico de variación continua	
Material	Exterior: chapa de acero galvanizada, Interior: acero inoxidable, Base: plástico resistente a los impactos		<b>CRX / CRD:</b> con marco de metal recubierto Plástico Plástico Acero inoxidable -	<b>CRX S / CRD S:</b> con marco de metal recubierto Plástico - Acero inoxidable Acero inoxidable (AISI316)
Color	Cuerpo: gris, Panel decorativo: gris claro		<b>CRX / CRD:</b> Negro Plata Plata mate (aspecto de acero inoxidable cepillado)	<b>CRX S / CRD S:</b> Negro Plata Acero inoxidable (AISI316)
Peso (kg)	17	19	17 / 18	20 / 21
Marcas de certificación	TÜV/GS, certificación electromagnética (e) (Directiva CEM de Automoción)			







## / Accesorios opcionales

Adaptador de red eléctrica MPS 35 110-240 V > 24 V	9600000445	9600000445	9600000445	9600000445
Marco de montaje estándar	-	-	9105306405	9105306406
Marco de montaje enrasado	-	-	9105306410	9105306411



DATOS TÉCNICOS						
	FRIGORÍFICOS DE COMPRESOR	CRP 40 / 40S	CRX 50 / 50S	CRX 65 / 65S	CRX 80 / 80S	CRX 110 / 110S
<b>Nº art.</b>	9105204517 9105204441	9105306565 9105306566	9105306568 9105306569	9105306570 9105306571	9105306572 9105306573	9105306578 9105306580
<b>Volumen de almacenamiento</b> (l, aprox.)	39	45	57	78	104	130
Compartimento congelador	5,3	4,4	7	7,5	9	11
<b>Conexiones</b>	12 / 24 V CC	12 / 24 V CC	12 / 24 V CC	12 / 24 V CC	12 / 24 V CC	12 / 24 V CC / 100–240 V CA
<b>Consumo de potencia medio</b> (W, aprox.)	45	40	45	48	50	65
<b>Consumo de corriente</b> (Ah/h) a 12 V a +25 °C a +32 °C a temperatura ambiente, ambos a +5 °C de temperatura interior	1,5 1,8	1,1 1,7	1,14 1,8	1,19 2,0	1,8 2,4	1,9 2,5
<b>Refrigerante</b> Cantidad de refrigerante Equivalente en CO <sub>2</sub> Potencial de calentamiento global (GWP)	R134a 38 g 0,054 t 1430	R134a 38 g 0,054 t 1430	R134a 42 g 0,060 t 1430	R134a 48 g 0,069 t 1430	R134a 47 g 0,067 t 1430	R134a 50 g 0,072 t 1430
<b>Aislamiento</b> Envoltura completa de espuma de PU	●	●	●	●	●	●
<b>Sistema</b>	Compresor totalmente hermético con electrónica de control integrada, protección contra baja tensión/fusible electrónico, protección automática contra inversión de polaridad CRP con unidad de refrigeración desmontable (1,5 m)					
<b>Material</b> Cuerpo Interior Marco de la puerta Tornillería Puerta	<b>CRX / CRP 40:</b> con marco de metal recubierto Plástico Plástico Acero inoxidable –			<b>CRX S / CRP 40S:</b> Con marco de metal recubierto Plástico – Acero inoxidable Acero inoxidable (AISI316)		
<b>Color</b> Caja Marco de la puerta Panel de la puerta	<b>CRX / CRP 40:</b> Negro Plata Plata mate (aspecto de acero inoxidable cepillado)			<b>CRX S / CRP 40S:</b> Negro Plata Acero inoxidable (AISI316)		
<b>Peso</b> (kg)	19 / 21	17 / 18	18 / 19	20 / 21	22,5 / 23,5	30 / 31
<b>Volumen de suministro</b>	–	–	–	–	–	–
<b>Marcas de certificación</b>	TÜV/GS, certificación electromagnética (e) (Directiva CEM de Automoción)					
<b>/ Accesorios opcionales</b>						
Adaptador de red eléctrica 110–240 V > 24 V	MPS 35 9600000445	MPS 35 9600000445	MPS 35 9600000445	MPS 35 9600000445	MPS 35 9600000445	–
Marco de montaje estándar CRX / CRP CRX S / CRP 40S	9105306405 9105305676	9105306405 9105305676	9105306406 9105305677	9105306407 9105305678	9105306408 9105305679	9105306409 9105305680
Marco de montaje enrasado CRX / CRP CRX S / CRP 40S	9105306410 9105305671	9105306410 9105305671	9105306411 9105305672	9105306412 9105305673	9105306413 9105305674	9105306414 9105305675



 <b>HDC 155FF</b>	 <b>HDC 195</b>	 <b>HDC 225</b>	 <b>HDC 275</b>	 <b>RC 10.4 70</b>	 <b>RC 10.4 90</b>
9105204436	9105204437	9105204438	9105204439	9105204610	9105204612
117	173	228	277	70	90
17	41	44	75	7,5	7,5
12/24 V CC	12/24 V CC	12/24 V CC	12/24 V CC	12/24 V CC	12/24 V CC
36	40	41	61	51	55
2,1 3,0	2,2 3,4	2,4 3,3	3,3 5,1	1,39 -	1,39 -
R134a 75 g 0,107 t 1430	R134a 110 g 0,157 t 1430	R134a 130 g 0,186 t 1430	R134a 180 g 0,257 t 1430	R134a 40 g	R134a 43 g
●	●	●	●	●	●
Compresor totalmente hermético con electrónica de control integrada, protección contra baja tensión/fusible electrónico, protección automática contra inversión de polaridad, termostato mecánico de variación continua				Compresor totalmente hermético con electrónica de control integrada, protección contra baja tensión/fusible electrónico, protección automática contra inversión de polaridad	
Chapa de acero Poliestireno - - Chapa de acero				Caja: Chapa de acero recubierto + plástico Panel de la puerta: Plástico	
Blanco Blanco -				Negro Negro Acabado en negro brillante (la decoración de la puerta se puede cambiar)	
32	33	42	52	19,5	21,5
2 estantes de cristal de seguridad, una cajón transparente para productos frescos, bandejas en la puerta	3 estantes de cristal de seguridad, 2 de ellos de altura ajustable, compartimento transparente para productos frescos, bandejas en la puerta, estante en el congelador	4 estantes de cristal de seguridad, 3 de ellos de altura ajustable, compartimento transparente para productos frescos, bandejas en la puerta, estante en el congelador	5 estantes de cristal de seguridad, 4 de ellos de altura ajustable, 2 compartimentos transparentes para productos frescos, bandejas en la puerta, 3 cajones para alimentos congelados	-	-
Certificación electromagnética (e) (Directiva CEM de Automoción)				TÜV/GS, certificación electromagnética (e) (Directiva CEM de Automoción)	
MPS 50 9600000441	MPS 50 9600000441	MPS 50 9600000441	MPS 80 9600000442	EPS 100 / 230 V > 24 V 9600000445	EPS 100 / 230 V > 24 V 9600000445
-	-	-	-	-	-
-	-	-	-	-	-

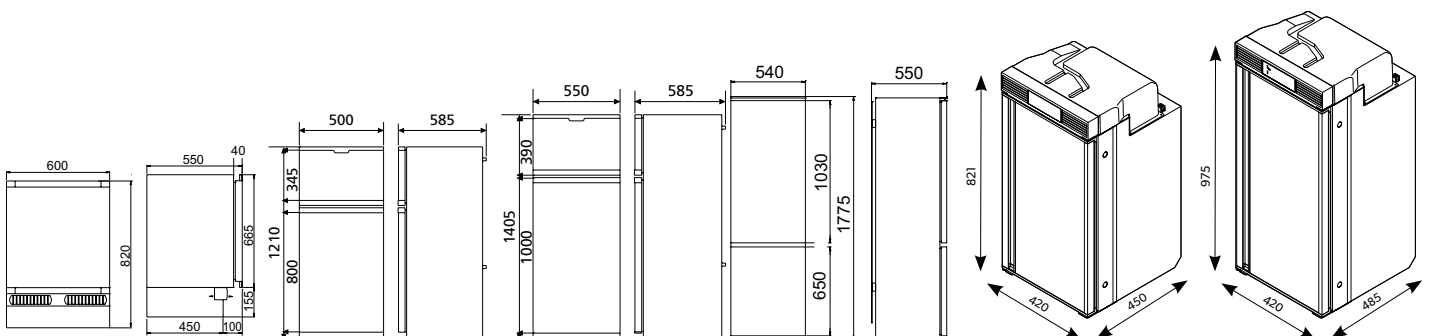
CLIMATIZACIÓN





ALIMENTOS Y BEBIDAS

IGIENE Y SOLUCIONES SANITARIAS

ENERGÍA Y CONTROL

SEGURIDAD Y PROTECCIÓN





DATOS TÉCNICOS				
	<b>COLDMACHINE 54</b>	<b>COLDMACHINE 55</b>	<b>COLDMACHINE 84</b>	<b>COLDMACHINE 85</b>
<b>UNIDADES DE REFRIGERACIÓN</b>				
<b>Nº art.</b>	9105306623	9105306624	9105306597	9105306598
		Incluido en los paquetes 1 y 2		
<b>Tensión</b>	12 / 24 V CC	12 / 24 V CC	12 / 24 V CC	12 / 24 V CC
<b>Refrigerante</b>	R134a	R134a	R134a	R134a
Cantidad de refrigerante	35 g	35 g	45 g	45 g
Equivalente en CO <sub>2</sub>	0,050 t	0,050 t	0,064 t	0,064 t
Potencial de calentamiento global (GWP)	1430	1430	1430	1430
<b>Dimensiones (An x Al x Fo)</b>	386 x 165 x 130 mm	220 x 160 x 220 mm	386 x 160 x 130 mm	220 x 160 x 220 mm
<b>Peso (kg)</b>	6	6,5	6	6
<b>Características de calidad</b>	Placa de montaje de acero inoxidable, resistente a la corrosión y apta para el montaje en el suelo		Placa de montaje de acero inoxidable, resistente a la corrosión y apta para el montaje en el suelo	

## / Accesorio





Campana extractora con pieza complementaria y manguera de 2 m para hacer circular el aire	-	-	9103540107	9103540107
Adaptador de red eléctrica, 110 – 240 V > 24 V	MPS 35 / 9600000445	MPS 35 / 9600000445	MPS 35 / 9600000445	MPS 35 / 9600000445
Adaptador de red eléctrica EPS 100, 230 V > 24 V	9600000440	9600000440	9600000440	9600000440


DATOS TÉCNICOS			
	<b>EVAPORADOR EN L VD-01 PARA LA SERIE 50</b>	<b>EVAPORADOR DE PLACAS VD-02 PARA LA SERIE 50</b>	<b>EVAPORADOR EN O VD-07 PARA LA SERIE 50</b>
<b>EVAPORADORES</b>			
<b>Nº art.</b>	9105306625	9105306627	9105306628
	Incluido en el paquete 1		Incluido en el paquete 2
<b>Capacidades de refrigeración (l)</b> con aislamiento de 35 mm de PU con aislamiento de 50 mm de PU	máx. 80 máx. 100	máx. 30 máx. 50	máx. 100 máx. 130
<b>Potencia de entrada (W, aprox.)</b>	35	35	35
<b>Consumo de corriente (Ah/h)</b> con aislamiento de 35 mm de PU con aislamiento de 50 mm de PU	1,46 1,17	1,31 1,02	1,46 1,17
<b>Sistema</b>	Evaporador estándar en forma de L para instalación horizontal y vertical, acoplamiento de válvula autosellantes, tubo flexible de conexión de aprox. 2 m, termostato de variación continua (para montaje externo, con rueda de ajuste e indicador LED de color azul, carcasa de plástico de color blanco), cable de alimentación eléctrica de aprox. 3 m	Evaporador de placas estándar para instalación horizontal y vertical, acoplamiento de válvula autosellantes, tubo flexible de conexión de aprox. 2 m, termostato de variación continua (para montaje externo, con rueda de ajuste e indicador LED de color azul, carcasa de plástico de color blanco), cable de alimentación eléctrica de aprox. 3 m	Evaporador estándar en forma de O para instalación horizontal o vertical, acoplamiento de válvula autosellantes, tubo flexible de conexión de aprox. 2 m, termostato de variación continua (para montaje externo, con rueda de ajuste e indicador LED de color azul, carcasa de plástico de color blanco), cable de alimentación eléctrica de aprox. 3 m
<b>Dimensiones (An x Al x Fo)</b>	300 x 270 x 110 mm	275 x 240 x 25 mm	255 x 210 x 90 mm
<b>Peso (kg)</b>	1,5	1	1,5

			
<b>COLDMACHINE 86</b>	<b>COLDMACHINE 94</b>	<b>COLDMACHINE 95</b>	<b>COLDMACHINE 96</b>
9105306599	9105306600	9105306601	9105306602
12 / 24 V CC	12 / 24 V CC	12 / 24 V CC	12 / 24 V CC
R134a 45 g 0,064 t 1430	R134a 60 g 0,086 t 1430	R134a 60 g 0,086 t 1430	R134a 60 g 0,086 t 1430
220 x 230 x 177 mm	386 x 155 x 130 mm	220 x 155 x 220 mm	220 x 230 x 177 mm
6,5	6	6	6,5
Placa de montaje de acero inoxidable, resistente a la corrosión y apta para el montaje en el suelo	Placa de montaje de acero inoxidable, resistente a la corrosión y apta para el montaje en el suelo, con electrónica AEO		
9103540107	9103540107	9103540107	9103540107
MPS 35 / 9600000445	MPS 50 / 9600000441	MPS 50 / 9600000441	MPS 50 / 9600000441
9600000440	-	-	-

## 4.07 / Dometic ColdMachine Serie 80








			
<b>EVAPORADOR DE ALETAS VD-03 PARA LA SERIE 80</b>	<b>EVAPORADOR EN L VD-04 PARA LA SERIE 80</b>	<b>EVAPORADOR DE PLACAS VD-05 PARA LA SERIE 80</b>	<b>EVAPORADOR DE PLACAS VD-18 PARA LA SERIE 80</b>
9105306603	9105306604	9105306605	9105306614
máx. 170 máx. 200	máx. 130 máx. 170	máx. 130 máx. 170	máx. 100 máx. 150
50	45	45	45
1,88 1,46	1,88 1,50	1,88 1,50	1,88 1,50
Evaporador de aletas de cobre y aluminio con una gran superficie gracias a las aletas de refrigeración, para instalación vertical y horizontal, acoplamiento de válvula autosellantes, tubo flexible de conexión de aprox. 2,5 m, termostato de variación continua (para montaje externo, con rueda de ajuste e indicador LED de color azul, carcasa de plástico de color blanco), cable de alimentación eléctrica de aprox. 3 m	Evaporador estándar en forma de L, acoplamiento de válvula autosellantes, tubo flexible de conexión de aprox. 2 m, termostato de variación continua (para montaje externo, con rueda de ajuste e indicador LED de color azul, carcasa de plástico de color blanco), cable de alimentación eléctrica de aprox. 3 m	Evaporador de placas estándar, acoplamiento de válvula autosellantes, tubo flexible de conexión de aprox. 2 m, termostato de variación continua (para montaje externo, con rueda de ajuste e indicador LED de color azul, carcasa de plástico de color blanco), cable de alimentación eléctrica de aprox. 3 m	Evaporador de placas estándar, acoplamiento de válvula autosellantes, tubo flexible de conexión de aprox. 2 m, termostato de variación continua (para montaje externo, con rueda de ajuste e indicador LED de color azul, carcasa de plástico de color blanco), cable de alimentación eléctrica de aprox. 3 m
380 x 230 x 82 mm	375 x 285 x 120 mm	375 x 350 x 25 mm	375 x 250 x 25 mm
2	1,5	1,5	1,5

EVAPORADORES				
DATOS TÉCNICOS	EVAPORADOR EN ÁNGULO VD-08 PARA LA SERIE 80	EVAPORADOR EN O VD-09 PARA LA SERIE 80	EVAPORADOR DE AIRE CIRCULANTE VD-15 PARA LA SERIE 80	EVAPORADOR DE AIRE CIRCULANTE VD-14N PARA LA SERIE 90
<b>Nº art.</b>	9105306607	9105306608	9105306612	9105306609
<b>Capacidades de refrigeración (l)</b> con aislamiento de 35 mm de PU con aislamiento de 50 mm de PU	máx. 160 máx. 180	máx. 160 máx. 180	máx. 200 máx. 250	máx. 300 máx. 400
<b>Potencia de entrada (W, aprox.)</b>	60	60	60	80
<b>Consumo de corriente (Ah/h)</b> con aislamiento de 35 mm de PU con aislamiento de 50 mm de PU	2,50 2,00	2,25 1,75	2,00 1,50	3,33 2,33
<b>Sistema</b>	Evaporador en ángulo estándar, acoplamientos de válvula autosellantes, tubo flexible de conexión de aprox. 2 m, termostato de variación continua (para montaje externo, con rueda de ajuste e indicador LED de color azul, carcasa de plástico de color blanco), cable de alimentación eléctrica de aprox. 3 m	Evaporador en forma de O para instalación vertical y horizontal, acoplamientos de válvula autosellantes, tubo flexible de conexión de aprox. 2 m, termostato de variación continua (para montaje externo, con rueda de ajuste e indicador LED de color azul, carcasa de plástico de color blanco), cable de alimentación eléctrica de aprox. 3 m	Evaporador de aire circulante de alto rendimiento en una carcasa de plástico de color blanco, con ventilador sin escobillas, refrigeración rápida gracias a la circulación del aire, acoplamientos de válvula autosellantes, tubo flexible de conexión de aprox. 2,5 m, termostato de variación continua integrado en la carcasa del evaporador	Evaporador de aire circulante de alto rendimiento, especialmente eficaz gracias a su gran área superficial. Ventilador radial con capacidad de ventilación ampliada, termostato de ambiente de variación continua para lograr una óptima distribución de la temperatura en el compartimento de refrigeración. Fácil de instalar con acoplamientos de válvula autosellantes y tubo flexible de conexión (aprox. 2,5 m). Caja robusta de plástico de color blanco.
<b>Dimensiones (An x Al x Fo)</b>	465 x 270 x 360 mm	365 x 141 x 270 mm	220 x 275 x 80 mm	250 x 310 x 90 mm
<b>Peso (kg)</b>	2,0	2,0	2,0	2,0

UNIDAD DE REFRIGERACIÓN COMPACTA	
	CS-NC15
<b>Nº art.</b>	9105306593
<b>Capacidades de refrigeración (l)</b> con aislamiento de 35 mm de PU con aislamiento de 50 mm de PU	máx. 200 máx. 250
<b>Refrigerante</b> Cantidad de refrigerante Equivalente en CO <sub>2</sub> Potencial de calentamiento global (GWP)	R134a 60 g 0,086 t 1430
<b>Tensión</b>	12 / 24 V CC
<b>Potencia de entrada (W, aprox.)</b>	60
<b>Consumo de corriente (Ah/h)</b> con aislamiento de 35 mm de PU con aislamiento de 50 mm de PU	2,00 1,50
<b>Sistema</b>	Compresor totalmente hermético con electrónica de control y protección integrada contra baja tensión, desconexión por baja tensión, protección electrónica contra inversión de polaridad, ventilador CC sin escobillas, condensador de aletas, evaporador de aletas de alto rendimiento para la circulación del aire en una carcasa de plástico de color blanco con ventilador sin escobillas, capacidad de enfriamiento rápido gracias al funcionamiento con aire circulante
<b>Peso (kg)</b>	8,5

DATOS TÉCNICOS	 <b>EVAPORADOR DE AIRE CIRCULANTE PARA CONGELACIÓN VD-16 PARA LA SERIE 90</b>	 <b>EVAPORADOR DE PLACAS VD-21 PARA LA SERIE 90</b>
<b>Nº art.</b>	9105306613	9105306615
<b>Capacidades de refrigeración (l)</b> con aislamiento de 50 mm de PU con aislamiento de 100 mm de PU	máx. 130 máx. 200	máx. 250 (refrigeración normal) / 100 (congelación) máx. 300 (refrigeración normal) / 150 (congelación)
<b>Potencia de entrada (W, aprox.)</b>	60	60
<b>Consumo de corriente (Ah/h)</b> con aislamiento de 50 mm de PU con aislamiento de 100 mm de PU	2,75 2,00	2,50 normal (refrigeración) / 3,00 (congelación) 2,00 normal (refrigeración) / 2,00 (congelación)
<b>Sistema</b>	Evaporador de aletas de alto rendimiento para la circulación del aire en una carcasa de plástico transparente, acoplamiento de válvula autosellantes, tubo flexible de conexión de aprox. 2,5 m, termostato de variación continua para congelación integrado en la carcasa del evaporador	Evaporador de placas estándar de gran superficie, acoplamiento de válvula autosellantes, tubo flexible de conexión de aprox. 2 m, termostato de variación continua (para montaje externo, con rueda de ajuste e indicador LED de color azul, carcasa de plástico de color blanco), para refrigeración y congelación
<b>Dimensiones (An x Al x Fo)</b>	330 x 280 x 145 mm	1373 x 305 x 10 mm
<b>Peso (kg)</b>	2,5	4,0

## 3.17 / Dometic CoolPower

DATOS TÉCNICOS	 <b>M50U</b> Controlador de tensión para aplicaciones de 12 V	 <b>804K</b> Transformador de tensión 24 V > 12 V	 <b>EPS817</b> Adaptador de red para conectar aparatos de refrigeración termoelectrónicos de 12 V	 <b>EPS100</b> Adaptador de red para conectar aparatos de refrigeración de compresor de 12/24 V a redes de 230 V	 <b>MPS35</b> Adaptador de red para conectar aparatos de refrigeración de compresor de 12/24 V a redes de 110-240 V	 <b>MPS50</b> Adaptador de red para conectar aparatos de refrigeración de compresor de 12/24 V a redes de 110-240 V	 <b>MPS80</b> Adaptador de red para conectar aparatos de refrigeración de compresor de 12/24 V a redes de 110-240 V
<b>Nº art.</b>	9600000446	9600000444	9600000439	9600000440	9600000445	9600000441	9600000442
<b>Tensión de entrada</b>	-	20-30 V CC	230 V CA / 50 Hz	230 V CA	110-240 V CA	110-240 V CA	110-240 V CA
<b>Tensión de salida</b>	-	12,5 V CC ±10%	13 V CC	25 V CC	25 V CC	27 V CC	27 V CC
<b>Carga continua</b>	-	4 A / 48 W	6 A	-	-	-	-
<b>Tensión de la batería</b>	-	60 mA	60 mA	12/24 V CC	12/24 V CC	12/24 V CC	12/24 V CC

## 7.04 / MasterFlush serie 7000




DATOS TÉCNICOS				
INODOROS CON TRITURADORA	MF 7160	MF 7120	MF 7165	MF 7260 / MF 7220
Nº art.	9108833973 (12 V CC) 9108833974 (24 V CC)	9108833970 (12 V CC) 9108833972 (24 V CC)	9108887101 (12 V CC)	9108834285 (agua de mar) 9108834283 (agua dulce)
Suministro de agua	Agua de mar	Agua dulce	Agua de mar	Agua de mar o agua dulce
Tensión	12 V CC o 24 V CC	12 V CC o 24 V CC	12 V CC	12 V CC
Consumo de corriente	20 A / 12 V CC; 10 A / 24 V CC	20 A / 12 V CC; 10 A / 24 V CC	20 A	20 A
Dimensiones (An x Al x Fo, mm)	381 x 375 x 483	381 x 375 x 483	381 x 375 x 483	368 x 337 x 476
Peso (kg)	15,9	15,9	15,9	15,9
Características de calidad	Base giratoria omnidireccional de 360°, trituradora eficiente de acero inoxidable, válvula eléctrica de agua integrada, modelo supersilencioso con bomba externa MF 7165			
<b>/ Accesorios</b>				
Interruptor triple, DFST para todos los modelos de agua dulce	-	9108559126	-	9108559126

## 7.04 / MasterFlush MF serie 8900

DATOS TÉCNICOS				
INODOROS CON TRITURADORA	8979	8989	8939	8949
Nº art.	9108553155*	9108684198*	9108553050*	9108684175*
Tensión	12 V CC	12 V CC	12 V CC	12 V CC
Consumo de corriente	20 A	20 A	20 A	20 A
Material	Vidrocerámica			
Dimensiones (An x Al x Fo, mm)	375 x 460 x 473	375 x 460 x 473	375 x 375 x 464	375 x 375 x 464
Peso (kg)	25,4	25,4	22,2	22,2
Características de calidad	Asiento con cierre suave	Con función integrada de bidé, asiento con cierre suave	Asiento con cierre suave	Con función integrada de bidé, asiento con cierre suave
<b>/ Accesorios</b>				
Panel interruptor de descarga de Dometic	9108782202	9108782202	9108782202	9108782202

\* Tiempo de entrega 6 semanas



		
<b>MF 8112 / MF 8116</b>	<b>MF 8152 / MF 8156</b>	<b>MF 8165</b>
9108553021 (12 V CC) 9108553022 (24 V CC)	9108553023 (12 V CC) 9108553024 (24 V CC)	9108887102 (12 V CC)
Agua dulce	Agua dulce	Agua de mar
12 V CC o 24 V CC	12 V CC o 24 V CC	12 V CC
20 A / 12 V CC; 15 A / 24 V CC	20 A / 12 V CC; 15 A / 24 V CC	20 A
375 x 381 x 467	375 x 467 x 467	375 x 381 x 467
20,5	26,5	20,5
Taza de cerámica de alta calidad, trituradora eficiente de acero inoxidable, funcionamiento silencioso, bajo consumo energético, montaje sencillo, modelo supersilencioso con bomba externa MF 8165		
-	-	-

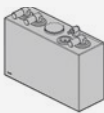
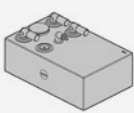
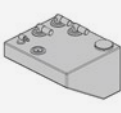

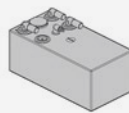
## 7.04 / Dometic DTW

## 7.13 / Dometic PowerPump

<b>DATOS TÉCNICOS</b>				
<b>BOMBA DE DESCARGA / BOMBAS DE AGUA PRESURIZADA</b>	<b>DTW12 / DTW24</b>	<b>PP 127</b>	<b>PP 1210</b>	<b>PP 1217</b>
<b>Nº art.</b>	9107100006 (12 V) 9107100007 (24 V)	9600000455	9600000456	9600000457
<b>Caudal</b>	1130 l/h	7 l/min	10 l/min	17 l/min
<b>Material</b>	PP		Metal / PP	
<b>Tensión</b>	12 o 24 V CC	12 V CC	12 V CC	12 V CC
<b>Consumo</b>	6 A / 3 A	-	-	-
<b>Protección del circuito necesaria</b>	Disyuntor/fusible de 10 A / 5 A	-	-	-
<b>Dimensiones (An x Al x Fo, mm)</b>	349 x 197 x 170		210 x 98,5 x 87,5	
<b>Conexión de manguera</b>	Manguera sanitaria de 38 mm de diámetro interior	-	-	-
<b>Presión de desconexión</b>	-	1,4 bar / 2,2 Ah	2,1 bar / 3,0 Ah	2,8 bar / 6,0 Ah
<b>Peso (kg)</b>	3,5	-	-	-
<b>Marcas de certificación</b>	ISO 8846, Directiva CEM 2004/108/CE	-	-	-
<b>Volumen de suministro</b>	Bomba de descarga de residuos, reducción de 1", manual de instrucciones	Bomba, tamiz con conector de manguera de 1/2", conector de manguera recto de 1/2", conector de manguera acodado de 90° y 1/2", rosca recta de 1/2"		
<b>Características de calidad</b>	Funcionamiento silencioso, diseño de fuelle de larga duración, autocebado en seco	Bomba de alto rendimiento, diseño de diafragma de cuatro cámaras, libre de mantenimiento, autocebante, funciona en seco sin daños, instalación rápida y fácil de tamicos y racores, funcionamiento silencioso, bajo consumo de energía		

## 7.04 / Depósitos de aguas negras

<b>Formas y tamaños adicionales disponibles en dometic.com</b>					
<b>DATOS TÉCNICOS</b>					
<b>DEPÓSITOS DE AGUAS RESIDUALES</b>	<b>DHT42L</b>	<b>DHT61L</b>	<b>DHT88L</b>	<b>DHT110L</b>	<b>DHT137L</b>
<b>Nº art.</b>	9107100001	9107100002	9107100003	9107100004	9107100005
<b>Capacidad bruta (l)</b>	42	61	88	110	137
<b>Dimensiones (An x Al x Fo, mm)</b>	460 x 347 x 350	660 x 348 x 350	800 x 388 x 400	1200 x 348 x 350	1200 x 388 x 400
<b>Características de calidad</b>	A prueba de fugas, diseño sin olores fabricado con polietileno de gran resistencia (pared de 6,3 mm de grosor), agujeros pretaladrados, racores preinstalados y testados con rotación, dos salidas separadas para la descarga al muelle o al mar, válvula de alivio de vacío que evita los daños causados por las bombas de vacío de alta capacidad en el puerto				






<b>DATOS TÉCNICOS</b>					
	<b>12 HTS-VRT</b>	<b>12 HTS-HRZ</b>	<b>15 HTS-HRZ</b>	<b>15 HTS-VRT</b>	<b>20 HTS-HRZ</b>
<b>Nº art.</b>	9108555499	9108555498	9108555500	9108555501	9108555502
<b>Capacidad bruta (l)</b>	42	45	57	57	68
<b>Dimensiones (An x Al x Fo, mm)</b>	210 x 451 x 622	387 x 273 x 622	483 x 381 x 559	318 x 546 x 559	362 x 356 x 718
<b>Características de calidad</b>	A prueba de fugas, diseño sin olores fabricado con polietileno de gran resistencia (pared de 6,3 mm de grosor), agujeros pretaladrados, racores preinstalados y testados con rotación, dos salidas separadas para la descarga al muelle o al mar, válvula de alivio de vacío que evita los daños causados por las bombas de vacío de alta capacidad en el puerto				

## 7.04 / Filtro de ventilación

<b>DATOS TÉCNICOS</b>		
<b>FILTRO DE VENTILACIÓN</b>	<b>DOMETIC DVF</b>	<b>CARTUCHO DE REPUESTO PARA DOMETIC DVF</b>
<b>Nº art.</b>	9108849515	9108849876
<b>Características de calidad</b>	Absorbe los olores de ventilación del depósito de aguas residuales. Mantiene un aire limpio y agradable Control de olores altamente efectivo: absorbe los olores del depósito durante toda la temporada de navegación, se instala fácilmente entre el depósito de aguas residuales y la ventilación pasacasco, fácil de reemplazar cada temporada	

## 7.04 / Accesorios

<b>DATOS TÉCNICOS</b>			
	<b>TANKSAVER®</b>	<b>KIT DE CONEXIÓN GIRATORIA DE 90°</b>	<b>KIT DE TUBO DE DERRAME DTK</b>
<b>Nº art.</b>	9108554455	9108836232	9108558205
<b>Características de calidad</b>	Válvula de seguridad del depósito de aguas residuales Material: Goma, PE, Dimensiones: respiradero de Ø 76 mm, 1½"	Kit de conexión giratoria de 90°, de 25 o 38 mm Útil si necesita girar la salida de residuos 90°	Elimina los desechos por la parte superior del depósito Evita obstrucciones, reduce las pérdidas del depósito, para depósitos de hasta 762 mm de altura, fácil de instalar
<b>/ Accesorios</b>			
Codo de 90°	-	-	9108558704

DATOS TÉCNICOS					
MANGUERAS SANITARIAS	MAXFLEX 38	MAXFLEX 25	MAXFLEX 19	MAXFLEX 16	ODORSAFE PLUS 38
Nº art.	9600001852	9600001853 (15 m) 9107100034 (50 m)	9600001854 (15 m) 9107100035 (50 m)	9600001855 (15 m) 9107100036 (50 m)	9600000454
Material	Cloruro de polivinilo flexible				
Color	Blanco				
Presión de funcionamiento (bar)	4	6	8	8	6
Diámetro (Ø, mm) interno/externo	39 / 47	26 / 32	20 / 24	17 / 22	38 / 47
Grosor de la pared (mm)	4,1	2,9	2,3	2,6	4,1
Radio de curvatura interior (mm)	152	102	78	65	190,5
Longitud de la manguera (m)	15	15 o 50	15 o 50	15 o 50	15
Peso (g/m)	700	340	200	190	710
Temperatura de funcionamiento (°C)	de -17 a +65				
Características de calidad	Manguera muy flexible, montaje fácil, ideal para múltiples usos sanitarios (la de 38 mm es perfecta para conexiones de inodoros, bombas y depósitos; la de 25 mm se usa de forma habitual en algunos inodoros eléctricos náuticos; las de 19 y 16 mm se usan generalmente en sistemas de ventilación). No son adecuadas para el agua potable.				Excelente barrera contra el olor, hasta un 500% más efectiva que otras mangueras sanitarias, disponible en Ø 38 mm para sistemas de aguas residuales, espiral antichoque de PVC, sin fricción ni riesgos de obstrucción gracias a la suavidad de la superficie interior

## 7.04 / Racores de manguera y válvula antirretorno






Para su uso con la manguera OdorSafe® Plus (diámetro interior: 38 mm). El kit incluye adaptadores de manguera personalizados.



					
<b>KIT DE EMPALME DE MANGUERA</b>	<b>KIT DE CODO DE 90°</b>	<b>KIT DE ADAPTADOR DE MANGUERA</b>	<b>KIT DE DOBLE CODO</b>	<b>KIT DE RACOR EN Y</b>	<b>KIT DE RACOR EN T</b>
9107100020	9107100021	9108553352	9107100023	9107100024	9107100025
Conecta extremos de manguera de 38 mm, incluye dos adaptadores	Ofrece esquina de barrido suave para eliminar el pliegue, incluye dos adaptadores	Conecta mangueras de 38 mm con racores FPT de 38 mm, incluye un adaptador	Conecta los extremos de la manguera de intersección según el flujo indicado, incluye tres adaptadores	Conecta los extremos de la manguera de intersección según el flujo indicado, incluye tres adaptadores	Conecta los extremos de la manguera de intersección según el flujo indicado, incluye tres adaptadores
					
<b>CODO DE PVC DE 45°</b>	<b>ADAPTADOR REDUCTOR</b>	<b>CODO DE PVC DE 90°</b>	<b>ADAPTADOR DE PVC</b>	<b>ADAPTADOR DE MANGUERA PERSONALIZADO</b>	<b>VÁLVULA ANTIRRETORNO</b>
9108731117	9108731118	9108731123	9108731124	9108559169	9108709375
Se adapta a todos los racores (38 mm) aquí mostrados	Conecta mangueras de 38 mm a mangueras de 25 mm, incluye un adaptador	Para esquinas; se puede usar con otros racores de PVC aquí mostrados	Conecta mangueras de 38 mm con el adaptador de manguera personalizado o conecta un tubo rígido de PVC con un racor de 38 mm	Puede utilizarse con todos los racores de PVC de 38 mm con conexión hembra; la manguera o el manguito lubricados se introducen fácilmente	Para aplicaciones de trabajo ligero






**DATOS TÉCNICOS**
**BATERÍA DE IONES DE LITIO**
**PLB40**

<b>Nº art.</b>	9600012878
<b>Capacidad de la batería (Ah)</b>	40 / 512 Wh
<b>Química</b>	LiFePO4
<b>Tensión de la batería (V, CC)</b>	12,8
<b>Amperios de potencia de CC</b>	15
<b>Potencia continua (W)</b>	150 (por conexión de 12 V)
<b>Dimensiones (An x Al x Fo, mm)</b>	197 x 257 x 197
<b>Peso (kg)</b>	7,54





## 3.16 / Dometic PerfectCharge MCA

<b>DATOS TÉCNICOS</b>					
<b>CARGADORES AUTOMÁTICOS IUOU</b>	<b>MCA 1215</b>	<b>MCA 1225</b>	<b>MCA 1235</b>	<b>MCA 1250</b>	<b>MCA 1280</b>
<b>Nº art.</b>	9600000028	9600000029	9600000030	9600000031	9600000032
<b>Salidas de carga</b>	1 + 1	2 + 1	2 + 1	3	3
<b>Tensión de entrada (V)</b>	90 – 260				
<b>Frecuencia (Hz)</b>	50 – 60				
<b>Tensión de final de carga (V)</b>	14,4 / 14,7				
<b>Tensión de carga de flotación (V)</b>	13,8				
<b>Capacidad recomendada de la batería (Ah)</b>	40 – 170	75 – 300	100 – 400	150 – 600	200 – 800
<b>Capacidad máx. de la batería (Ah)</b>	–	–	–	–	–
<b>Fase UO limitada a (h)</b>	8				
<b>Eficiencia energética de hasta (%)</b>	92				
<b>Corriente de carga (A)</b>	15	25	35	50	80
<b>Curva característica de carga</b>	–	–	–	–	–
<b>Temperatura de funcionamiento (°C)</b>	de -20 a +50				
<b>Dimensiones (An x Al x Fo, mm)</b>	179 x 63 x 238	179 x 63 x 238	179 x 63 x 274	208,5 x 75 x 283	208,5 x 75 x 303
<b>Peso (kg)</b>	1,6	1,7	1,9	3,1	4
<b>Características de carga de 6 etapas</b>	●	●	●	●	●
<b>Protección contra sobrecargas/cortocircuitos</b>	●	●	●	●	●
<b>Se puede usar como fuente de alimentación</b>	–	–	–	–	–
<b>Modo de descanso</b>	Mediante el mando a distancia o el interruptor DIP del aparato				
<b>Tipos de batería</b>	Baterías de plomo-ácido (líquido, gel, AGM), batería de litio Dometic eStore				
<b>Tipo de protección</b>	Equivalente a IP 21				
<b>/ Accesorios opcionales</b>					
Sensor de temperatura MCA-TS1	9600000099	9600000099	9600000099	9600000099	9600000099
Control remoto MCA-RC1	9600000100	9600000100	9600000100	9600000100	9600000100
Controlador MPC 01	9102500073	9102500073	9102500073	9102500073	9102500073
Sensor Hella MCA-HS1	9600000101	9600000101	9600000101	9600000101	9600000101

DATOS TÉCNICOS		
CARGADORES DE BATERÍA	MCP 1204	MCP 1207
Nº art.	9600000026	9600000027
Salidas de carga	1 (muy flexible gracias al conector de clavija)	
Curva característica de carga	8 etapas	
Tensión de entrada (V)	230 (180 – 253)	
Corriente de carga máx. (A)	4	7
Capacidad recomendada de la batería (Ah)	Carga: 7 – 110 / Carga de mantenimiento: 7 – 180	Carga: 15 – 160 / Carga de mantenimiento: 15 – 250
Dimensiones (An x Al x Fo, mm)	90 x 55 x 220	90 x 55 x 250
Peso (kg)	0,5	0,7
<b>/ Accesorios opcionales</b>		
Indicador de batería BI01	9600000094	9600000094
Soporte de pared	9102500079	9102500079



			
MCA 2415	MCA 2425	MCA 2440	IU 812
9600000033	9600000034	9600000035	9600000037
2	3	3	1
	90 – 260		230 (180 – 253)
	50 – 60		50 – 60
	28,8 / 29,4		14,4
	27,6		13,6
40 – 170	75 – 300	100 – 400	–
–	–	–	100
	8		–
	92		–
12,5	25	40	8
–	–	–	IUOU con tiempo límite de la fase IUO
	de -20 a +50		de 0 a +50
179 x 63 x 238	208,5 x 75 x 283	208,5 x 75 x 303	120 x 70 x 200
1,6	2,9	3,9	0,9
●	●	●	–
●	●	●	●
–	–	–	●
Mediante el mando a distancia o el interruptor DIP del aparato			–
Baterías de plomo-ácido (líquido, gel, AGM), batería de litio Dometic eStore			–
Equivalente a IP 21			–
9600000099	9600000099	9600000099	–
9600000100	9600000100	9600000100	–
–	–	–	–
–	–	–	–

## 3.16 / Dometic PerfectPower DCC


DATOS TÉCNICOS				
TRANSFORMADORES DE CARGA DE CC	DCC 1212-10	DCC 1212-20	DCC 1212-40	DCC 2412-20
Nº art.	9600003753	9600003754	9600003755	9600003750
Tensión de entrada (V)	12 (8 – 16)	12 (8 – 16)	12 (8 – 16)	24 (16 – 32)
Tensión de salida (V)	12 (13,2 – 14,7)	12 (13,2 – 14,7)	12 (13,2 – 14,7)	12 (13,2 – 14,7)
Forma de la tensión de salida	Curva característica de carga de 3 etapas o valor fijo			
Corriente de carga (A)	10	20	40	20
Tipos de batería	Baterías de plomo-ácido (líquido, gel, AGM), batería de litio Dometic eStore			
Eficiencia energética de hasta (%)	89 %	89 %	89 %	89 %
Dimensiones (An x Al x Fo, mm)	153 x 73 x 180	153 x 73 x 220	153 x 73 x 260	153 x 73 x 220
Peso (kg)	1,25	1,55	1,85	1,55
Marca de certificación	Certificación electromagnética (e) (Directiva CEM de Automoción)			
/ Accesorios opcionales				
Sensor de temperatura MCA-TS1	9600000099	9600000099	9600000099	9600000099

## 3.28 / Dometic PerfectBattery

## 3.28 / Dometic PerfectBattery





DATOS TÉCNICOS		
MANTENIMIENTO DE LA BATERÍA	BC 100	BR 12
Nº art.	9600000092	9600000093
Tensión de entrada (V CA)	230 (180 – 253 V)	12
Tensión de reconexión (V)	-	> 12,6 ± 0,2
Tensión de final de carga (V CC)	13,8	-
Corriente máxima de carga (A)	1,0	-
Consumo en espera (mA)	-	< 0,2
Dimensiones (An x Al x Fo, mm)	70 x 100 x 60	100 x 67 x 25
Peso (kg, aprox.)	0,45	0,12




## 3.16 / Dometic MPC 01





DATOS TÉCNICOS	
SISTEMA INTELIGENTE DE GESTIÓN DE LA BATERÍA	MPC 01
Nº art.	9102500073
Dimensiones, incluido el mando (An x Al x Fo, mm)	145 x 122 x 24,5
Tensión de entrada (V CC)	8 – 16
Consumo de corriente	150 mA en modo de visualización, 10 mA en modo de espera

			
DCC 2412-40	DCC 1224-10	DCC 1224-20	DCC 2424-10
9600003751	9600003748	9600003749	9600003752
24 (16 – 32) 12 (13,2 – 14,7)	12 (8 – 16) 24 (26,4 – 29,4)	12 (8 – 16) 24 (26,4 – 29,4)	24 (16 – 32) 24 (26,4 – 29,4)
Curva característica de carga de 3 etapas o valor fijo			
40	10	20	10
Baterías de plomo-ácido (líquido, gel, AGM), batería de litio Dometic eStore			
89 %	89 %	89 %	89 %
153 x 73 x 260	153 x 73 x 220	153 x 73 x 260	153 x 73 x 220
1,85	1,55	1,85	1,55
Certificación electromagnética (e) (Directiva CEM de Automoción)			
9600000099	9600000099	9600000099	9600000099

## 3.30 / Dometic SinePower DSP-C

DATOS TÉCNICOS				
CARGADOR DE LA BATERÍA, INCLUIDOS LOS INVERSORES DE ONDAS SINUSOIDALES	DSP 1212C	DSP 1224C	DSP 2012C	DSP 2024C
Nº art.	9600002559	9600002560	9600002561	9600002562
Tensión de entrada (V CC)	12 (10 – 16,5 V)	24 V (20 – 33 V)	12 (10 – 16,5 V)	24 V (20 – 33 V)
Tensión de entrada (V CA)	180 – 260			
Tensión de salida (V CA)/Forma	230 / onda sinusoidal pura $\sim$ +3 %			
Frecuencia de salida (Hz)	50/60 +3 %			
Entrada de corriente sin carga (A)	3	1,5	4	2
Consumo de corriente en espera (A)	< 0,3	< 0,2	< 0,3	< 0,2
Potencia continua (W)	1200	1200	2000	2000
Potencia pico (W)	2400	2400	4000	4000
Eficiencia energética de hasta (%)	> 88	> 89	> 88	> 89
Tensión de final de carga (V)	13,8 / 14,4 / 14,7			
Tensión de carga de mantenimiento (V)	13,8			
Capacidad recomendada de la batería (Ah)	120	60	200	100
Corriente de carga (A)	50	25	100	50
Temperatura ambiente de funcionamiento (°C)	de -20 a +60			
Dimensiones (An x Al x Fo, mm)	248 x 188 x 405	248 x 188 x 405	248 x 188 x 481	248 x 188 x 481
Peso (kg, aprox.)	5,6	5,6	7,2	7,2
Circuito integrado de prioridad a la red eléctrica con sincronización de tensión	•	•	•	•
Marca de certificación	Certificación electromagnética (e) (Directiva CEM de Automoción)			
Tipo de protección	Equivalente a IP 21			
/ Accesorios opcionales				
Control remoto DSP-EM	Volumen de suministro	Volumen de suministro	Volumen de suministro	Volumen de suministro
Multiplexor IBS	9600002566	9600002566	9600002566	9600002566
Sensor Hella MCA-HS1	9600000101	9600000101	9600000101	9600000101

DATOS TÉCNICOS			
INVERSORES	PP152 / PP154	PP402 / PP404	PP602 / PP604
Nº art.	9600000016 / 9600000017	9600000018 / 9600000019	9600000020 / 9600000021
Tensión de entrada (V CC)	12 (11 – 15) / 24 (22 – 30)		
Tensión de salida/curva (V CA)	230 / onda sinusoidal modificada $\square$		
Frecuencia de salida (Hz)	50	50	50
Corriente de entrada sin carga (A)	0,25	0,25	0,25
Potencia continua (W)	150	350	550
Potencia pico (W)	350	700	1100
Enfriamiento	Con control de ventilador, temperatura y potencia		
Eficiencia energética de hasta (%)	90	90	90
Dimensiones (An x Al x Fo, mm)	129 x 71 x 177	129 x 71 x 192	129 x 71 x 237
Peso (kg, aprox.)	0,84	0,99	1,4
Marcas de certificación	Certificación electromagnética (e) (Directiva CEM de Automoción)		
Tipo de protección	Equivalente a IP 21		

DATOS TÉCNICOS				
INVERSORES DE ONDAS SINUSOIDALES	DSP 212 / DSP 224	DSP 412 / DSP 424	DSP 612 / DSP 624	DSP 1012 / DSP 1024
Nº art.	9600002603 / 9600002540	9600002541 / 9600002542	9600002543 / 9600002544	9600002545 / 9600002546
Tensión de entrada (V CC)	12 (10 – 16,5 V) / 24 (20 – 33 V)			
Tensión de salida (V CA)/Forma	230 / onda sinusoidal pura $\sim$			
Frecuencia de salida (Hz)	50	50	50	50
Entrada de corriente sin carga (A)	0,6 / 0,4	0,6 / 0,4	< 0,8 A / < 0,5 A	1,0 / 0,6
Consumo de corriente en espera (A)	–	–	0,3 / 0,2	0,35 / 0,2
Potencia continua (W)	150	350	600	1000
Potencia pico (W)	300	700	1200	2000
Eficiencia energética de hasta (%)	90	90	90	90
Dimensiones (An x Al x Fo, mm)	127 x 52 x 210	127 x 52 x 210	230 x 80 x 220	230 x 80 x 240
Peso (kg, aprox.)	1,1	1,2	2,8	3,1
Circuito integrado de prioridad a la red eléctrica con sincronización de tensión	–	–	–	–
Marca de certificación	Certificación electromagnética (e) (Directiva CEM de Automoción)			
Tipo de protección	Equivalente a IP 21			
<b>/ Accesorios opcionales</b>				
Cable de conexión de CC	Volumen de suministro	Volumen de suministro	9600000268	9600000268
Control remoto estándar DSP-RCT	–	–	Volumen de suministro	Volumen de suministro
Control remoto DSP-EM	–	–	–	–
Circuito de prioridad a la red eléctrica VS-230	–	–	9600000324	9600000324



**SI 102**

9600000036
12 (11 – 15)
230 / onda sinusoidal modificada $\square$
50
–
100
200
90
67 x 43 x 125
0,28
Certificación electromagnética (e) (Directiva CEM de Automoción)
–

DSP 1512 / DSP 1524	DSP 2012 / DSP 2024	DSP 1312T / DSP 1324T	DSP 1812T / DSP 1824T	DSP 2312T / DSP 2324T	DSP 3512T / DSP 3524T
9600002547 / 9600002548	9600002549 / 9600002550	9600002551 / 9600002552	9600002553 / 9600002554	9600002555 / 9600002556	9600002557 / 9600002558
12 (10 – 16,5 V) / 24 (20 – 33 V)		12 (10,5 – 16 V) / 24 (21 – 32 V)			
230 / onda sinusoidal pura $\sim$					
50	50	50 / 60	50 / 60	50 / 60	50 / 60
< 1,2 / < 0,6	< 1,5 / < 0,8	2,5 / 1,3	2,5 / 1,3	2,8 / 1,4	3,6 / 1,8
0,4 / 0,25	0,5 / 0,3	0,2 / 0,1	0,2 / 0,1	0,2 / 0,15	0,2 / 0,15
1500	2000	1300*	1800	2300*	3500*
3000	4000	2400	3200	4000	6000
90	90	90	90	90	90
272 x 97 x 340	272 x 97 x 360	284 x 118 x 405	284 x 118 x 405	284 x 118 x 481	324 x 122 x 490
4,9	5,2	4,8	6,1	6,6	10,9
–	–	•	•	•	•
Certificación electromagnética (e) (Directiva CEM de Automoción)					
Equivalente a IP 21					
12 V: 9102700003 24 V: 9600000268	12 V: 9600000269 24 V: 9600000268	9600000268	12 V: 9102700003 24 V: 9600000268	12 V: 9600000269 24 V: 9600000268	12 V: a petición 24 V: 9600000268
Volumen de suministro	Volumen de suministro	9600002564	9600002564	9600002564	9600002564
–	–	9600002565	9600002565	9600002565	9600002565
9600000324	9600000324	–	–	–	–

\* Potencia continua durante 10 minutos, potencia permanente: 50 % de la potencia pico

# PEDIDO POR EMAIL: INFO@DOMETIC.ES

Formulario para escanear, rellenar y enviar correo electrónico.

Dirección

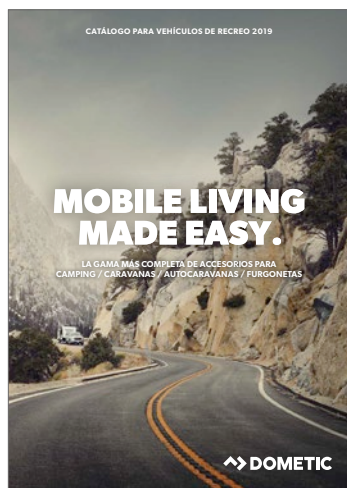
Datos del remitente/sello

**Dometic Spain, S. L.**

Avda. Sierra del Guadarrama, 16  
E-28691 Villanueva de la Cañada  
Madrid

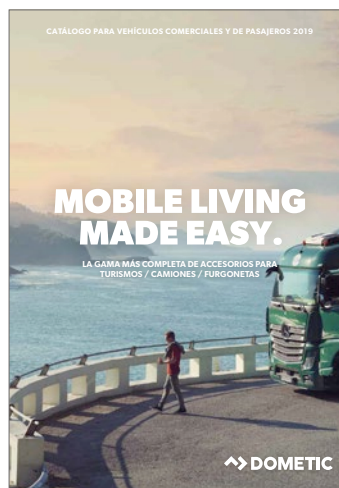
## SI DESEA MÁS OPCIONES SOLICITE NUESTROS CATÁLOGOS

2019



### LA GAMA MÁS COMPLETA DE ACCESORIOS PARA CAMPING / CARAVANAS / AUTOCARAVANAS / FURGONETAS

Un amplio catálogo especializado de productos para camping y actividades de recreo. Una amplia gama de productos: refrigeración portátil, aire acondicionado, electrónica, sistemas de vídeo para marcha atrás, accesorios de vehículos, ventanas, toldos, cocinas y equipamiento para soluciones sanitarias.



### LA GAMA MÁS COMPLETA DE ACCESORIOS PARA TURISMOS / FURGONETAS / CAMIONES

Accesorios de seguridad y confort para turismos, camiones y furgonetas. Desde sistemas de ayuda para aparcar hasta sistemas de vídeo para marcha atrás y productos para el mantenimiento de la batería. Además de una amplia gama de neveras portátiles para uso profesional o recreativo.

**NUESTROS CATÁLOGOS TAMBIÉN ESTÁN DISPONIBLES EN LA SIGUIENTE DIRECCIÓN DE INTERNET: DOMETIC.COM**

## MANTENIMIENTO

### INTERNET

dometic.com

### CORREO ELECTRÓNICO

info@dometic.es

### MI DISTRIBUIDOR DOMETIC

Encontrará fácilmente a su distribuidor Dometic utilizando la función de búsqueda de nuestro sitio web: dometic.com



Dometic es una empresa global que hace más fácil la vida en movimiento gracias a sus excelentes soluciones para satisfacer las necesidades esenciales de las personas que están de viaje. Ejemplos de ello son la preparación de comidas, la higiene personal o el mantenimiento de una temperatura agradable. Ofrecemos productos prácticos, fiables y con un diseño excepcional.



Mobile living made easy.



**SPAIN**

**DOMETIC SPAIN, S. L.**

Avda. Sierra del Guadarrama, 16  
E-28691 Villanueva de la Cañada  
Madrid  
Tel. +34 91 833 60 89  
Fax +34 900 100 245  
Mail info@dometic.es  
Net: dometic.com

**AUSTRALIA**

**DOMETIC AUSTRALIA PTY. LTD.**

1 John Duncan Court  
Varsity Lakes QLD 4227  
Tel. +61 7 55076000  
Fax +61 7 55076001  
Mail sales@dometic-waeco.com.au

**AUSTRIA**

**DOMETIC AUSTRIA GMBH**

Neudorferstrasse 108  
A-2353 Guntramsdorf  
Tel. +43 2236 908070  
Fax +43 2236 90807060  
Mail info@dometic.at

**BELGIUM**

**DOMETIC BRANCH OFFICE BELGIUM**

Lourdesstraat 84 B  
B-8940 Geluwe  
Tel. +32 2 3598040  
Fax +32 2 3598050  
Mail info@dometic.be

**DENMARK**

**DOMETIC DENMARK A/S**

Nordensvej 15, Taulov  
DK-7000 Fredericia  
Tel. +45 75585966  
Fax +45 75586307  
Mail info@dometic.dk

**FINLAND**

**DOMETIC FINLAND OY**

Valimotie 15  
FIN-00380 Helsinki  
Tel. +358 20 7413220  
Fax +358 9 7593700  
Mail info@dometic.fi

**FRANCE**

**DOMETIC SAS**

ZA du Pré de la Dame Jeanne  
B.P. 5  
F-60128 Plailly  
Tel. +33 3 44633525  
Fax +33 3 44633518  
Mail marine@dometic.fr

**GERMANY**

**DOMETIC WAECO INTERNATIONAL GMBH**

Hollefeldstraße 63  
D-48282 Emsdetten  
Tel. +49 (0) 2572 879-0  
Fax +49 (0) 2572 879-300  
Mail info@dometic-waeco.de

**HONG KONG**

**DOMETIC GROUP ASIA PACIFIC**

Suites 2207-11, 22/F, Tower 1  
The Gateway - 25 Canton Road  
Tsim Sha Tsui, Kowloon  
Tel. +852 2 4611386  
Fax +852 2 4665553  
Mail info@waeco.com.hk

**HUNGARY**

**DOMETIC ZRT. SALES OFFICE**

H-1147 Budapest  
Kerégyártó u. 5.  
Tel. +36 1 468 4400  
Fax +36 1 468 4401  
Mail budapest@dometic.hu

**ITALY**

**DOMETIC ITALY S.R.L.**

Via Virgilio, 3  
I-47122 Forlì (FC)  
Tel. +39 0543 754901  
Fax +39 0543 754983  
Mail vendite@dometic.it

**JAPAN**

**DOMETIC KK**

Maekawa-Shibaura, Bldg. 2  
2-13-9 Shibaura Minato-ku  
Tokyo 108-0023  
Tel. +81 3 5445 3333  
Fax +81 3 5445 3339  
Mail info@dometic.jp

**MEXICO**

**DOMETIC MX, S. DE R. L. DE C. V.**

Circuito Médicos No. 6 Local 1  
Colonia Ciudad Satélite  
CP 53100 Naucalpan de Juárez  
Estado de México  
Tel. +52 55 5374 4108  
Fax +52 55 5393 4683  
Mail info@dometic.com.mx

**NETHERLANDS**

**DOMETIC BENELUX B.V.**

Ecustraat 3  
NL-4879 NP Etten-Leur  
Tel. +31 76 5029000  
Fax +31 76 5029019  
Mail info@dometic.nl

**NEW ZEALAND**

**DOMETIC NEW ZEALAND LTD.**

PO Box 12011  
Penrose  
Auckland 1642  
Tel. +64 9 622 1490  
Fax +64 9 622 1573  
Mail customerservices@dometic.co.nz

**NORWAY**

**DOMETIC NORWAY AS**

Østerøyveien 46  
N-3236 Sandefjord  
Tel. +47 33428450  
Fax +47 33428459  
Mail firmapost@dometic.no

**POLAND**

**DOMETIC POLAND SP. Z O.O**

ul. Puławska 435A  
PL-02-801 Warszawa  
Tel. +48 22 414 3200  
Fax +48 22 414 3201  
Mail info@dometic.pl

**PORTUGAL**

**DOMETIC SPAIN, S.L.**

Branch Office em Portugal  
Rot. de São Gonçalo nº 1- Esc. 12  
2775-399 Carcavelos  
Tel. +351 219 244 173  
Fax +351 219 243 206  
Mail info@dometic.pt

**RUSSIA**

**DOMETIC RUS LLC**

Komsomolskaya square 6-1  
RU-107140 Moscow  
Tel. +7 495 780 79 39  
Fax +7 495 916 56 53  
Mail info@dometic.ru

**SINGAPORE**

**DOMETIC PTE LTD**

18 Boon Lay Way  
06-141 Trade Hub 21  
Singapore 609966  
Tel. +65 6795 3177  
Fax +65 6862 6620  
Mail dometic.sg@dometic.com

**SLOVAKIA & CZECH REPUBLIC**

**DOMETIC SLOVAKIA S.R.O.**

Sales Office Bratislava  
Nádražná 34/A  
900 28 Ivánka pri Dunaji  
Tel. +421 2 45 529 680  
Fax +421 2 45 529 680  
Mail bratislava@dometic.com

**SOUTH AFRICA**

**DOMETIC (PTY) LTD.**

Regional Office South Africa &  
Sub-Saharan Africa  
2 Avalon Road, West Lake View  
Ext 11, Modderfontein 1645  
Tel. +27 87 3530380  
Mail info@dometic.co.za

**SPAIN**

**DOMETIC SPAIN, S.L.**

Avda. Sierra del Guadarrama, 16  
E-28691 Villanueva de la Cañada  
Madrid  
Tel. +34 918 336 089  
Fax +34 900 100 245  
Mail info@dometic.es

**SWEDEN**

**DOMETIC SCANDINAVIA AB**

Gustaf Melins gata 7  
SE-421 31 Västra Frölunda  
Tel. +46 31 7341100  
Fax +46 31 7341101  
Mail info@dometic.se

**SWITZERLAND**

**DOMETIC SWITZERLAND AG**

Riedackerstrasse 7a  
CH-8153 Rümlang  
Tel. +41 44 8187171  
Fax +41 44 8187191  
Mail info@dometic.ch

**UNITED ARAB EMIRATES**

**DOMETIC MIDDLE EAST FZCO**

P.O. Box 17860  
S-D 6, Jebel Ali Freezone  
Dubai  
Tel. +971 4 883 3858  
Fax +971 4 883 3868  
Mail info@dometic.ae

**UNITED KINGDOM**

**DOMETIC UK LTD.**

Dometic House, The Brewery,  
Blandford St. Mary  
Dorset DT11 9LS  
Tel. +44 344 626 0133  
Fax +44 344 626 0143  
Mail info@dometic.co.uk

**USA**

**DOMETIC MARINE DIVISION**

2000 N. Andrews Ave. Ext.  
Pompano Beach, FL 33069  
Tel. +1 954-973-2477  
Fax +1 954-979-4414  
Mail marinesales@dometicus.com